



**COMISIÓN
ESTATAL
ELECTORAL
NUEVO LEÓN**



COMISION ESTATAL ELECTORAL



Secretaría de
Finanzas y Tesorería
General del Estado



4.1



COMISIÓN ESTATAL ELECTORAL

ANTECEDENTES

La Comisión Estatal Electoral del Estado, nace a partir de la aprobación de la Ley Electoral del Estado, publicada en el Periódico Oficial del Estado Número 145 de fecha viernes 13 de Diciembre de 1996, mediante Decreto Número 324 expedido por el H. Congreso del Estado, como un organismo público de carácter permanente, independiente en sus decisiones y autónomo en su funcionamiento, con personalidad jurídica y patrimonio propio.

MISIÓN

La Comisión Estatal Electoral, en los términos del artículo 87 de la Ley Electoral para el Estado de Nuevo León, es responsable de la preparación, dirección, organización y vigilancia de los procesos electorales ordinarios y extraordinarios para la elección de Gobernador, Diputados y Ayuntamientos que se realicen en la entidad y tiene las facultades establecidas en esta Ley y que en los términos del artículo 85 de la Ley Electoral para el estado de Nuevo León tiene como fines contribuir al desarrollo de la vida democrática y el fortalecimiento del sistema de partidos políticos, garantizando el cumplimiento de los principios rectores del proceso electoral contenidos en la Constitución Política del Estado, garantizar a los ciudadanos el ejercicio de los Derechos Políticos-Electorales y vigilar el cumplimiento de las obligaciones que les impone la Ley Electoral y garantizar la celebración periódica y pacífica de las elecciones para renovar a los integrantes de los poderes Legislativo y Ejecutivo del Estado, así como de los Ayuntamientos de los municipios de la entidad, garantizar que los actos y resoluciones electorales de su competencia se sujeten al principio de legalidad, velar por la autenticidad y efectividad del sufragio y por la imparcialidad de los Organismos electorales y coadyuvar en la promoción y difusión de la cultura democrática, así como de los derechos y obligaciones de carácter político-electoral de los ciudadanos.

4.2



Secretaría de
Finanzas y Tesorería
General del Estado



INFORMACIÓN OPERATIVA RELEVANTE

- Acuerdo del Consejo General de la Comisión Estatal Electoral por el que se determina remitir al Instituto Nacional Electoral el proyecto del Proceso Técnico Operativo del Sistema de Información Preliminar de Resultados Electorales. (Anexo Único).
- Acuerdo del Consejo General de la Comisión Estatal Electoral por el que se resuelve lo relativo a la modificación de la modalidad para recabar el apoyo ciudadano de la planilla encabezada por Jorge Luis Tamez Cantú para el Ayuntamiento de Abasolo.
- Acuerdo del Consejo General de la Comisión Estatal Electoral por el que se resuelve la integración de las Comisiones Municipales Electorales del estado para el proceso electoral 2017-2018. (Anexo Único).
- Acuerdo del Consejo General de la Comisión Estatal Electoral por el que se resuelve lo relativo a la modificación de la modalidad para recabar el apoyo ciudadano de la planilla encabezada por Santana Martínez Peña, para el Ayuntamiento de Mier y Noriega.
- Acuerdo del Consejo General de la Comisión Estatal Electoral por el que se emite el Reglamento de Quejas y Denuncias de la Comisión Estatal Electoral. (Anexo único)
- Resolución del Consejo General de la Comisión Estatal Electoral por el que se resuelve lo relativo al procedimiento ordinario sancionador identificado como POS-003/2017, promovido por Gustavo Martín Torres Hernández en contra de Daniel Torres Cantú, en su carácter de Diputado Federal, correspondiente al Octavo Distrito Electoral Federal en el Estado de Nuevo León.
- Acuerdo del Consejo General de la Comisión Estatal Electoral, mediante el cual se da cumplimiento a la sentencia dictada por el Tribunal Electoral del Estado de Nuevo León en el Juicio para la Protección de los Derechos Político-Electorales del Ciudadano JDC-053/2017, a fin de atender la solicitud presentada por Roberto Generoso Garza Frías en los términos de la referida resolución.

4.3





- Acuerdo del Consejo General de la Comisión Estatal Electoral relativo a la aprobación de la determinación de la reposición de los registros ciudadanos respecto de aquellos que se encuentran en el supuesto de Ausencia, para el ejercicio muestral de las peticiones de Consulta Popular, así como el procedimiento realizado para la selección de las personas a las que se visitará en su domicilio, a fin de corroborar la autenticidad del apoyo ciudadano.
- Resolución que la Consejera Instructora, Mtra. Claudia Patricia de la Garza Ramos, mediante el cual se resuelve el medio de impugnación RRC-01/2018 interpuesto por Javier Francisco González Estrada contra el Acuerdo CEE/CG/03/2018.
- Resolución que la Consejera Instructora, Mtra. Claudia Patricia de la Garza Ramos, mediante el cual se resuelve el medio de impugnación RRC-02/2018 interpuesto por Alejandro Flores Peña contra el Acuerdo CEE/CG/03/2018.
- Resolución del Consejo General de la Comisión Estatal Electoral por el que se resuelve la propuesta de desechamiento de la denuncia presentada por Juan Manqueros Barrios en contra de Patricia Valtierra Flores y Juan José Páez Hernández, dentro del procedimiento ordinario sancionador identificado como POS-001/2018.
- Resolución del Consejo General de la Comisión Estatal Electoral por el que se resuelve lo relativo al procedimiento ordinario sancionador identificado como POS-004/2017, promovido por el ciudadano Julio Cesar Salas Fernández, en contra de la ciudadana María Teresa Martínez Galván y el ciudadano Alejandro Medrano García.
- Acuerdo del Consejo General de la Comisión Estatal Electoral por el que se determina remitir al Instituto Nacional Electoral el proyecto de ubicación e instalación de los Centros de Acopio y Transmisión de Datos y Centros de Captura y Verificación, y por el que se instruye a las Comisiones Municipales Electorales para supervisar la implementación y operación de dicho Centros, del Sistema de Información Preliminar de resultados Electorales. (Anexo Único).

4.4



Secretaría de
Finanzas y Tesorería
General del Estado



- Acuerdo del Consejo General de la Comisión Estatal Electoral, mediante el cual se resuelve la solicitud de registro del convenio de la coalición flexible denominada "Ciudadanos por México", integrada por los partidos políticos Revolucionario Institucional y Verde Ecologista de México, para postular candidaturas en la elección de ayuntamientos.
- Acuerdo del Consejo General de la Comisión Estatal Electoral, relativo al financiamiento público para actividades ordinarias permanentes y gastos de campaña de los partidos políticos, correspondiente al año 2018.
- Acuerdo del Consejo General de la Comisión Estatal Electoral por el que se determina la suma total por partido político y el límite anual por persona, relativo a las aportaciones de las personas físicas y morales simpatizantes de los partidos políticos para el año 2018, así como las aportaciones de militantes y afiliados.
- Acuerdo del Consejo General de la Comisión Estatal Electoral, por el que se establece el diseño de la documentación y material electoral a utilizarse en las elecciones locales de dos mil dieciocho. (Dos anexos).
- Acuerdo del Consejo General de la Comisión Estatal Electoral por el que se emite el proceso técnico operativo del Sistema de Información Preliminar de Resultados Electorales para el proceso electoral 2017-2018. (Anexo único).
- Acuerdo del Consejo General de la Comisión Estatal Electoral por el que se resuelven diversas solicitudes de desistimiento presentadas por aspirantes a candidaturas independientes a diputaciones locales.
- Acuerdo del Consejo General de la Comisión Estatal Electoral por el que se resuelve respecto de las modificaciones en la planilla, solicitadas por Américo Garza Salinas, aspirante a candidato independiente a Presidente Municipal para el Ayuntamiento de Juárez, con motivo de la prevención efectuada mediante acuerdo CEE/CG/63/2017.
- Acuerdo del Consejo General de la Comisión Estatal Electoral por el que se resuelven las solicitudes de modificación a la fecha única para la conclusión del periodo para recabar apoyo ciudadano por las y los aspirantes a una candidatura independiente en el proceso electoral 2017-2018.



- Acuerdo del Consejo General de la Comisión Estatal Electoral, mediante el cual se resuelve la solicitud de registro del convenio de coalición parcial denominada "Juntos haremos historia", integrada por los partidos políticos Morena, del Trabajo y Encuentro Social, para postular candidaturas en diputaciones locales y ayuntamientos.
- Acuerdo del Consejo General de la Comisión Estatal Electoral, por el que se otorga respuesta a la solicitud presentada por el C. Mauro Guerra Villarreal, Presidente del Comité Directivo Estatal del Partido Acción Nacional en Nuevo León, relativa a no registrar una lista de dos fórmulas de candidatos por la vía plurinominal conforme a lo establecido en el párrafo tercero del artículo 145 de la Ley Electoral para el estado de Nuevo León.
- Acuerdo del Consejo General de la Comisión Estatal Electoral, mediante el cual se da cumplimiento a la sentencia dictada por el Tribunal Electoral del Estado de Nuevo León en los juicios de inconformidad y para la protección de los derechos político-electorales del ciudadano JI-001/2018 y acumulados, relativo a la integración de las Comisiones Municipales Electorales para el proceso electoral 2017-2018. (Anexos 1 y 2).
- Acuerdo del Consejo General de la Comisión Estatal Electoral, relativo a la designación de la persona que se incorporó al Servicio Profesional Electoral Nacional del Sistema de los Organismos Públicos Locales Electorales mediante la utilización de la Lista de Reserva General de la Convocatoria del Concurso Público 2017.
- Acuerdo del Consejo General de la Comisión Estatal Electoral por el que se determina la muestra representativa de los apoyos ciudadanos recabados mediante cédula de respaldo, de la y el aspirante a una candidatura independiente en los municipios de Dr. Coss y Vallecillo, para verificar su autenticidad. (Anexos 1 y 2).
- Acuerdo del Consejo General de la Comisión Estatal Electoral por el que se resuelve lo relativo a la emisión de los Lineamientos para regular las Consultas Populares que se celebren en el Proceso Electoral 2017-2018. (Anexo Único).

4.6



- Acuerdo del Consejo General de la Comisión Estatal Electoral por el que se resuelve lo relativo a la emisión de la Convocatoria de Consulta Popular presentada por el Poder Ejecutivo del Estado de Nuevo León. (Anexo Único).
- Acuerdo del Consejo General de la Comisión Estatal Electoral por el que se resuelve lo relativo al diseño del material y documentación correspondiente a la Consulta Popular, a utilizarse en las elecciones locales del 1 de julio de 2018. (Anexo Único).
- Acuerdo del Consejo General de la Comisión Estatal Electoral por el que se resuelven diversas solicitudes de desistimiento presentadas por aspirantes a candidaturas independientes a diputaciones locales y ayuntamientos.
- Acuerdo del Consejo General de la Comisión Estatal Electoral por el que se resuelve modificar el plazo establecido en el Calendario Electoral 2017-2018, para emitir la Declaratoria de quienes tendrán derecho a registrarse a una candidatura independiente para una diputación local o para integrar un ayuntamiento, que recabaron el apoyo ciudadano bajo la modalidad de la Aplicación Móvil.
- Acuerdo del Consejo General de la Comisión Estatal Electoral por el que se emite la Declaratoria de quienes tendrán derecho a registrarse a una candidatura independiente de los ayuntamientos de Dr. Coss y Vallecillo, que recabaron el apoyo ciudadano bajo la modalidad de la cédula de respaldo. (Anexo 1).
- Acuerdo del Consejo General de la Comisión Estatal Electoral, por el que se resuelve lo relativo a los procedimientos de los partidos políticos para la selección de sus candidatas y candidatos a cargos de elección popular, en cumplimiento a lo dispuesto en el artículo 132 de la Ley Electoral para el Estado de Nuevo León.
- Acuerdo del Consejo General de la Comisión Estatal Electoral relativo a la designación del ente auditor del Sistema de Información Preliminar de Resultados Electorales para el proceso electoral 2017-2018.
- Acuerdo del Consejo General de la Comisión Estatal Electoral, relativo a la sustitución y designación de los integrantes de las Comisiones Municipales Electorales de San Pedro Garza García y Hualahuises, para el proceso electoral 2017-2018.

4.7





- Acuerdo del Consejo General de la Comisión Estatal Electoral por el que se resuelven diversas solicitudes de desistimiento presentadas por aspirantes a candidaturas independientes a integrar un ayuntamiento.
- Acuerdo del Consejo General de la Comisión Estatal Electoral relativo al inicio de la etapa de planeación y habilitación de espacios para el desarrollo de las sesiones de cómputo y recuentos de votos de las comisiones municipales electorales para el proceso electoral 2017-2018. (Anexo único).
- Acuerdo del Consejo General de la Comisión Estatal Electoral, por el que se resuelve la solicitud de devolución del financiamiento público para gastos de campaña que le corresponden al Partido de la Revolución Democrática para las elecciones de dos mil dieciocho.
- Acuerdo del Consejo General de la Comisión Estatal Electoral por el que se resuelven diversas peticiones de consulta popular, de conformidad con lo establecido en la Ley de Participación Ciudadana para el estado de Nuevo León.
- Acuerdo del Consejo General de la Comisión Estatal Electoral por el que se da cumplimiento a la sentencia dictada por la Sala Regional Monterrey del Tribunal Electoral del Poder Judicial de la Federación, en el Juicio para la Protección de los Derechos Político-Electorales del Ciudadano SM-JDC-24/2018, que revocó el fallo emitido por el Tribunal Electoral del estado de Nuevo León en el juicio de inconformidad JI-005/2018 y ordena la modificación a la resolución dictada por este órgano electoral en el procedimiento ordinario sancionador POS-003/2017.
- Acuerdo del Consejo General de la Comisión Estatal Electoral por el que se da cumplimiento a la sentencia dictada por el Tribunal Electoral del Estado de Nuevo León en el Juicio de Inconformidad JI-017/2018 que revocó el acuerdo COEPPP/CEE/010/2018, emitido por la Comisión de Organización, Estadística Electoral y Prerrogativas y Partidos Políticos.
- Acuerdo del Consejo General de la Comisión Estatal Electoral relativo a la ubicación e instalación de los Centros de Acopio y Transmisión de Datos y Centros de Captura y Verificación, y por el que se instruye a las Comisiones Municipales Electorales para supervisar la implementación y operación de dichos centros del Sistema de Información Preliminar de Resultados Electorales. (Anexo único).



- Acuerdo del Consejo General de la Comisión Estatal Electoral, mediante el cual se resuelve la solicitud de modificación del Convenio de la Coalición flexible denominada "Ciudadanos por México", integrada por los partidos políticos Revolucionario Institucional y Verde Ecologista de México, para postular candidaturas en la elección de ayuntamientos.
- Acuerdo del Consejo General de la Comisión Estatal Electoral por el que se emite la declaratoria relativa a candidaturas independientes a diputaciones locales y para integrar ayuntamientos, que recabaron el apoyo ciudadano bajo la modalidad de la aplicación móvil. (Dos Anexos).
- Acuerdo del Consejo General de la Comisión Estatal Electoral por el que se determina remitir al Instituto Nacional Electoral el proyecto de fecha y hora de inicio y de última actualización, de la publicación de imágenes, datos y bases de datos, así como el número de actualizaciones por hora, del Sistema de Información Preliminar de Resultados Electorales.
- Proyecto de Acuerdo del Consejo General de la Comisión Estatal Electoral relativo al cambio de ubicación del Centro de Acopio y Transmisión de Datos (CATD) del Sistema de Información Preliminar de Resultados Electorales, correspondiente al municipio de General Bravo.
- Proyecto de Acuerdo del Consejo General de la Comisión Estatal Electoral por el que resuelve la emisión de las Reglas para la Difusión de las Consultas Populares que se celebren en el Proceso Electoral 2017-2018. (Anexo único).
- Proyecto de Acuerdo del Consejo General de la Comisión Estatal Electoral por el que se resuelve lo relativo a la emisión de la Convocatoria de Consulta Popular en su modalidad de Plebiscito, radicada bajo el expediente CP-P-01/2017. (Anexo único).
- Acuerdo del Consejo General de la Comisión Estatal Electoral por el que se resuelve lo relativo a la designación de la persona responsable de llevar el control de los folios de las boletas electorales que se distribuirán en cada mesa directiva de casilla en el proceso electoral 2017-2018.
- Acuerdo del Consejo General de la Comisión Estatal Electoral por el que se resuelve lo relativo a la designación del personal autorizado para el acceso a la bodega electoral en el proceso electoral 2017-2018. (Anexo único).

4.9



Secretaría de
Finanzas y Tesorería
General del Estado



- Acuerdo del Consejo General de la Comisión Estatal Electoral por el que resuelve el registro de la Plataforma Electoral del Partido Verde Ecologista de México, para las elecciones de diputaciones y ayuntamientos para el proceso electoral 2018.
- Acuerdo del Consejo General de la Comisión Estatal Electoral por el que resuelve el registro de la Plataforma Electoral del Partido del Trabajo, para las elecciones de diputaciones y ayuntamientos para el proceso electoral 2018.
- Acuerdo del Consejo General de la Comisión Estatal Electoral por el que resuelve el registro de la Plataforma Electoral del Partido Político Movimiento Ciudadano, para las elecciones de diputaciones y ayuntamientos para el proceso electoral 2018.

4.10



Secretaría de
Finanzas y Tesorería
General del Estado



Informe de Avance de Gestión Financiera del Primer Trimestre 2018

De conformidad al marco jurídico vigente, establecido en los artículos 63 fracción XIII, 85, fracción X y XXIII y 136 de la Constitución Política del Estado Libre y Soberano de Nuevo León, 52, 61, 65 y 144 al 148 de la Ley de Administración Financiera para el Estado de Nuevo León; 18 fracción II; 21 fracción XV de la Ley Orgánica de la Administración Pública para el Estado de Nuevo León y 2 fracciones V, X y XXIX; 7 de la Ley de Fiscalización Superior del Estado de Nuevo León 52, 53 fracción I a V, 54 y 55 de la Ley General de Contabilidad Gubernamental, el Ejecutivo y sus Organismos Descentralizados y Fideicomisos, así como las personas físicas o morales, públicas o privadas que reciban recursos públicos, deberán rendir su Cuenta Pública en forma anual al H. Congreso del Estado, en los términos y plazos que esta misma legislación establece.

COMISION ESTATAL ELECTORAL			
INDICADORES DE GESTIÓN			
PRIMER TRIMESTRE DE 2018			
Tipo	Nombre	Periodo	Unidad de Medida
Programático	Captación de ingresos origen local	Al cierre del Primer Trimestre 2018	Porcentaje
Variables de Cálculo	Algoritmo	Indicador	Interpretación del resultado
IPFL = Ingresos provenientes de Fuentes locales	$\frac{411,517,878.00}{415,906,739.00} \times 100$	98.00%	Muestra la razón porcentual que guardan los Ingresos provenientes de fuentes locales entre los Ingresos Totales
IT = Ingresos Totales	415,906,739.00		
Meta 2018	Comportamiento (Indicador/Meta)	Resultados últimos X años	Gráfico

4.11



Comisión Estatal Electoral (CEE)



COMISIÓN ESTATAL ELECTORAL								
INDICADORES DE GESTION								
INDICADOR	OBJETIVO	UNIDAD DE MEDIDAS	AÑO 2017	RESULTADO TRIMESTRAL 2018				TOTAL
				PRIMERO	SEGUNDO	TERCERO	CUARTO	
Sesion ordinaria y extraordinaria	12	Sesiones	40	19				19
Acuerdos	-	Acuerdos	66	53				53
Ciudadanos y menores de edad integrados en forma directa a programas y/o actividades de promocion y difusión de la cultura democrática.	2,255,000	Personas	68,048	10,041				10,041

4.12



Secretaría de Finanzas y Tesorería General del Estado

Comisión Estatal Electoral (CEE)



Información Contable

4.13



Secretaría de
Finanzas y Tesorería
General del Estado

Informe de Avance de Gestión Financiera del Primer Trimestre 2018



COMISION ESTATAL ELECTORAL		
Estado de Actividades		
DEL 01 DE ENERO AL 31 DE MARZO, 2018 Y 2017		
	2018	2017
INGRESOS Y OTROS BENEFICIOS	0	0
Ingresos de la Gestión:		
Impuestos	0	0
Cuotas y Aportaciones de Seguridad Social	0	0
Contribuciones de Mejoras	0	0
Derechos	0	0
Productos de Tipo Corriente ¹	0	0
Aprovechamientos de Tipo Corriente	0	0
Ingresos por Venta de Bienes y Servicios	0	0
Ingresos no Comprendidos en las Fracciones de la Ley de Ingresos Causados en Ejercicios	0	0
Participaciones, Aportaciones, Transferencias, Asignaciones, Subsidios y Otras Ayudas	411,517,878	95,235,323
Participaciones y Aportaciones	0	0
Transferencia, Asignaciones, Subsidios y Otras Ayudas	411,517,878	95,235,323
Otros Ingresos y Beneficios	4,388,861	1,679,228
Ingresos Financieros	4,339,392	1,607,369
Incremento por Variación de Inventarios	0	0
Disminución del Exceso de Estimaciones por Pérdida o Deterioro u Obsolescencia	0	0
Disminución del Exceso de Provisiones	0	0
Otros Ingresos y Beneficios Varios	49,469	71,859
Total de Ingresos y Otros Beneficios	415,906,739	96,914,551
GASTOS Y OTRAS PÉRDIDAS	79,800,164	42,463,505
Gastos de Funcionamiento	52,518,442	28,019,461
Servicios Personales	3,537,736	634,158
Materiales y Suministros	23,743,986	13,809,885
Servicios Generales		
Transferencia, Asignaciones, Subsidios y Otras Ayudas	111,971,649	43,666,370
Transferencias Internas y Asignaciones al Sector Público	0	0
Transferencias al Resto del Sector Público	0	0
Subsidios y Subvenciones	0	0
Ayudas Sociales	111,971,649	43,666,370
Pensiones y Jubilaciones	0	0
Transferencias a Fideicomisos, Mandatos y Contratos Análogos	0	0
Transferencias a la Seguridad Social	0	0
Donativos	0	0
Transferencias al Exterior	0	0
Participaciones y Aportaciones	0	0
Participaciones	0	0
Aportaciones	0	0
Convenios	0	0
Intereses, Comisiones y Otros Gastos de la Deuda Pública	0	0
Intereses de la Deuda Pública	0	0
Comisiones de la Deuda Pública	0	0
Gastos de la Deuda Pública	0	0
Costo por Coberturas	0	0
Ayudas Financieras	0	0
Otros Gastos y Pérdidas Extraordinarias	2,238,330	2,904,772
Estimaciones, Depreciaciones, Deterioros, Obsolescencia y Amortizaciones	2,041,042	2,354,245
Provisiones	173,142	542,361
Disminución de Inventarios	0	0
Aumento por Insuficiencia de Estimaciones por Pérdida o Deterioro y Obsolescencia	0	0
Aumento por Insuficiencia de Provisiones	0	0
Otros Gastos	24,147	8,166
Inversión Pública	0	0
Inversión Pública no Capitalizable	0	0
Total de Gastos y Otras Pérdidas	194,010,142	89,034,647
Resultados del Ejercicio (Ahorro/Desahorro)	221,896,597	7,879,903

¹No se incluyen: Utilidades e Intereses. Por regla de presentación se revelan como Ingresos Financieros.

Bajo protesta de decir verdad declaramos que los Estados Financieros y sus Notas son razonablemente correctos y responsabilidad del emisor.


 Dr. Mario Alberto Garza Castillo
 Consejero Presidente


 Dr. Manuel Rubén Domínguez Mena
 Director de Administración

4.14



Secretaría de
 Finanzas y Tesorería
 General del Estado

Comisión Estatal Electoral (CEE)



Informe de Avance de Gestión Financiera del Primer Trimestre 2018

COMISION ESTATAL ELECTORAL					
Estado de Situación Financiera					
Al 31 DE MARZO, 2018 Y 2017					
ACTIVO	2018	2017	PASIVO	2018	2017
Activo Circulante			Pasivo Circulante		
Efectivo y Equivalentes	320,490,086	157,071,030	Cuentas por Pagar a Corto Plazo	18,655,312	11,078,834
Derechos a Recibir Efectivo o Equivalentes	4,311,213	3,044,450	Documentos por Pagar a Corto Plazo	0	0
Derechos a Recibir Bienes o Servicios	85,158,407	57,162	Porción a Corto Plazo de la Deuda Pública a Largo Plazo	0	0
Inventarios	0	0	Títulos y Valores a Corto Plazo	0	0
Almacenes	0	0	Pasivos Diferidos a Corto Plazo	0	0
Estimación por Pérdida o Deterioro de Activos Circulantes	0	0	Fondos y Bienes de Terceros en Garantía y/o Administración a Corto Plazo	0	0
Otros Activos Circulantes	665,736	202,072	Provisiones a Corto Plazo	3,254,203	3,138,907
			Otros Pasivos a Corto Plazo	0	0
<i>Total de Activos Circulantes</i>	<i>410,625,441</i>	<i>160,374,714</i>	<i>Total de Pasivos Circulantes</i>	<i>21,909,515</i>	<i>14,217,741</i>
Activo No Circulante			Pasivo No Circulante		
Inversiones Financieras a Largo Plazo	0	0	Cuentas por Pagar a Largo Plazo	0	0
Derechos a Recibir Efectivo o Equivalentes a Largo Plazo	0	0	Documentos por Pagar a Largo Plazo	0	0
Bienes Inmuebles, Infraestructura y Construcciones en Proceso	12,399,746	12,399,746	Deuda Pública a Largo Plazo	0	0
Bienes Muebles	88,937,829	86,968,592	Pasivos Diferidos a Largo Plazo	0	0
Activos Intangibles	10,773,462	10,617,972	Fondos y Bienes de Terceros en Garantía y/o en Administración a Largo Plazo	0	0
Depreciación, Deterioro y Amortización Acumulada de Bienes	(83,904,191)	(77,563,132)	Provisiones a Largo Plazo	9,713,254	8,607,734
Activos Diferidos	0	0			
Estimación por Pérdida o Deterioro de Activos no Circulantes	0	0	<i>Total de Pasivos No Circulantes</i>	<i>9,713,254</i>	<i>8,607,734</i>
Otros Activos no Circulantes	0	0	Total del Pasivo	31,622,769	22,825,475
<i>Total de Activos No Circulantes</i>	<i>28,206,845</i>	<i>32,423,177</i>			
Total del Activo	438,832,286	192,797,891	HACIENDA PÚBLICA/PATRIMONIO		
			<i>Hacienda Pública/Patrimonio Contribuido</i>		
			Aportaciones	0	0
			Donaciones de Capital	4	4
			Actualización de la Hacienda Pública/Patrimonio	12,109,316	12,109,316
			<i>Hacienda Pública/Patrimonio Generado</i>		
			Resultados del Ejercicio (Ahorro/ Desahorro)	221,896,597	7,879,903
			Resultados de Ejercicios Anteriores	169,401,631	145,365,446
			Revalúos	0	0
			Reservas	0	0
			Rectificaciones de Resultados de Ejercicios Anteriores	3,801,969	4,617,748
			<i>Exceso o Insuficiencia en la Actualización de la Hacienda Pública/Patrimonio</i>		
			Resultado por Posición Monetaria	0	0
			Resultado por Tenencia de Activos no Monetarios	0	0
			<i>Total Hacienda Pública/Patrimonio</i>	<i>407,209,517</i>	<i>169,972,417</i>
			Total del Pasivo y Hacienda Pública/Patrimonio	438,832,286	192,797,891

Bajo protesta de decir verdad declaramos que los Estados Financieros y sus Notas son razonablemente correctos y responsabilidad del emisor.


 Dr. Mario Alberto Garza Castillo
 Consejero Presidente


 Dr. Manuel Rubén Domínguez Mena
 Director de Administración

4.15



**Secretaría de
Finanzas y Tesorería
General del Estado**

Comisión Estatal Electoral (CEE)

Informe de Avance de Gestión Financiera del Primer Trimestre 2018



COMISIÓN ESTATAL ELECTORAL Estado de Cambios en la Situación Financiera DEL 01 DE ENERO AL 31 DE MARZO 2018		
	Origen	Aplicación
ACTIVO		
Activo Circulante	0	250,250,727
Efectivo y Equivalentes	0	163,419,056
Derechos a Recibir Efectivo o Equivalentes	0	1,266,763
Derechos a Recibir Bienes o Servicios	0	85,101,245
Inventarios	0	0
Almacenes	0	0
Estimación por Pérdida o Deterioro de Activos Circulantes	0	0
Otros Activos Circulantes	0	463,664
Activo No Circulante	6,341,059	2,124,727
Inversiones Financieras a Largo Plazo	0	0
Derechos a Recibir Efectivo o Equivalentes a Largo Plazo	0	0
Bienes Inmuebles, Infraestructura y Construcciones en Proceso	0	0
Bienes Muebles	0	1,969,236
Activos Intangibles	0	155,490
Depreciación, Deterioro y Amortización Acumulada de Bienes	6,341,059	0
Activos Diferidos	0	0
Estimación por Pérdida o Deterioro de Activos no Circulantes	0	0
Otros Activos no Circulantes	0	0
PASIVO		
Pasivo Circulante	7,691,775	0
Cuentas por Pagar a Corto Plazo	7,576,479	0
Documentos por Pagar a Corto Plazo	0	0
Porción a Corto Plazo de la Deuda Pública a Largo Plazo	0	0
Títulos y Valores a Corto Plazo	0	0
Pasivos Diferidos a Corto Plazo	0	0
Fondos y Bienes de Terceros en Garantía y/o Administración a Corto Plazo	0	0
Provisiones a Corto Plazo	115,296	0
Otros Pasivos a Corto Plazo	0	0
Pasivo No Circulante	1,105,520	0
Cuentas por Pagar a Largo Plazo	0	0
Documentos por Pagar a Largo Plazo	0	0
Deuda Pública a Largo Plazo	0	0
Pasivos Diferidos a Largo Plazo	0	0
Fondos y Bienes de Terceros en Garantía y/o en Administración a Largo Plazo	0	0
Provisiones a Largo Plazo	1,105,520	0
HACIENDA PÚBLICA/PATRIMONIO		
Hacienda Pública/Patrimonio Contribuido	0	0
Aportaciones	0	0
Donaciones de Capital	0	0
Actualización de la Hacienda Pública/Patrimonio	0	0
Hacienda Pública/Patrimonio Generado	238,052,879	815,778
Resultados del Ejercicio (Ahorro/ Desahorro)	214,016,693	0
Resultados de Ejercicios Anteriores	24,036,185	0
Revalúos	0	0
Reservas	0	0
Rectificaciones de Resultados de Ejercicios Anteriores	0	815,778
Exceso o Insuficiencia en la Actualización de la Hacienda Pública/Patrimonio	0	0
Resultado por Posición Monetaria	0	0
Resultado por Tenencia de Activos no Monetarios	0	0

Bajo protesta de decir verdad declaramos que los Estados Financieros y sus Notas son razonablemente correctos y responsabilidad del emisor.


Dr. María Alberto Garza Castillo
Consejero Presidente


Dr. Manuel Rubén Domínguez Mena
Director de Administración

4.16



Secretaría de
Finanzas y Tesorería
General del Estado

Comisión Estatal Electoral (CEE)



Informe de Avance de Gestión Financiera del Primer Trimestre 2018


COMISION ESTATAL ELECTORAL					
Estado Analítico del Activo					
DEL 01 DE ENERO AL 31 DE MARZO 2018					
Concepto	Saldo Inicial 1	Cargos del Periodo 2	Abonos del Periodo 3	Saldo Final 4 (1+2-3)	Variación del Periodo (4-1)
ACTIVO	210,433,920	1,489,140,018	1,260,741,652	438,832,286	228,398,366
<i>Activo Circulante</i>	182,542,962	1,486,758,971	1,258,676,491	410,625,441	228,082,479
Efectivo y Equivalentes	181,500,438	966,221,598	827,231,950	320,490,086	138,989,648
Derechos a Recibir Efectivo o Equivalentes	650,747	422,872,023	419,211,558	4,311,213	3,660,465
Derechos a Recibir Bienes o Servicios	113,824	90,101,626	5,057,043	85,158,407	85,044,583
Inventarios	0	0	0	0	0
Almacenes	0	7,167,941	7,167,941	0	0
Estimación por Pérdida o Deterioro de Activos Circulantes	0	0	0	0	0
Otros Activos Circulantes	277,952	395,783	8,000	665,736	387,783
<i>Activo No Circulante</i>	27,890,958	2,381,048	2,065,161	28,206,845	315,887
Inversiones Financieras a Largo Plazo	0	0	0	0	0
Derechos a Recibir Efectivo o Equivalentes a Largo Plazo	0	0	0	0	0
Bienes Inmuebles, Infraestructura y Construcciones en Proceso	12,399,746	0	0	12,399,746	0
Bienes Muebles	86,580,900	2,381,048	24,120	88,937,829	2,356,928
Activos Intangibles	10,773,462	0	0	10,773,462	0
Depreciación, Deterioro y Amortización Acumulada de Bienes	(81,863,150)	0	2,041,042	(83,904,191)	(2,041,042)
Activos Diferidos	0	0	0	0	0
Estimación por Pérdida o Deterioro de Activos no Circulantes	0	0	0	0	0
Otros Activos no Circulantes	0	0	0	0	0

Bajo protesta de decir verdad declaramos que los Estados Financieros y sus Notas son razonablemente correctos y responsabilidad del emisor.

Dr. Mario Alberto Garza Castillo
 Consejero Presidente

Dr. Manuel Rubén Domínguez Mena
 Director de Administración

4.17




Comisión Estatal Electoral (CEE)

Informe de Avance de Gestión Financiera del Primer Trimestre 2018



COMISION ESTATAL ELECTORAL				
Estado Analítico de la Deuda y Otros Pasivos				
DEL 01 DE ENERO AL 31 DE MARZO 2018				
Denominación de las Deudas	Moneda de Contratación	Institución o País Acreedor	Saldo Inicial del Periodo	Saldo Final del Periodo
DEUDA PÚBLICA				
Corto Plazo				
Deuda Interna				
Instituciones de Crédito			0	0
Títulos y Valores			0	0
Arrendamientos Financieros			0	0
Deuda Externa				
Organismos Financieros Internacionales			0	0
Deuda Bilateral			0	0
Títulos y Valores			0	0
Arrendamientos Financieros			0	0
<i>Subtotal Corto Plazo</i>			0	0
Largo Plazo				
Deuda Interna				
Instituciones de Crédito			0	0
Títulos y Valores			0	0
Arrendamientos Financieros			0	0
Deuda Externa				
Organismos Financieros Internacionales			0	0
Deuda Bilateral			0	0
Títulos y Valores			0	0
Arrendamientos Financieros			0	0
<i>Subtotal Largo Plazo</i>			0	0
Otros Pasivos			25,121,000	31,622,769
Total Deuda y Otros Pasivos			25,121,000	31,622,769

Bajo protesta de decir verdad declaramos que los Estados Financieros y sus Notas son razonablemente correctos y responsabilidad del emisor.


 Dr. Mario Alberto Garza Castillo
 Consejo Presidente


 Dr. Manuel Rubén Domínguez Mena
 Director de Administración

4.18



Secretaría de
 Finanzas y Tesorería
 General del Estado


Comisión Estatal Electoral (CEE)




Informe de Avance de Gestión Financiera del Primer Trimestre 2018

COMISION ESTATAL ELECTORAL Estado de Variación en la Hacienda Pública DEL 01 DE ENERO AL 31 DE MARZO 2018					
Concepto	Hacienda Pública / Patrimonio Contribuido	Hacienda Pública / Patrimonio Generado de Ejercicios Anteriores	Hacienda Pública / Patrimonio Generado del Ejercicio	Ajustes por Cambios de Valor	Total
Hacienda Pública / Patrimonio Contribuido Neto de 2017	12,109,320				12,109,320
Aportaciones	0				0
Donaciones de Capital	4				4
Actualización de la Hacienda Pública/Patrimonio	12,109,316				12,109,316
Hacienda Pública / Patrimonio Generado Neto de 2017		149,983,193	7,879,903		157,863,097
Resultados del Ejercicio (Ahorro/Desahorro)			7,879,903		7,879,903
Resultados de Ejercicios Anteriores		145,365,446			145,365,446
Revalúos					
Reservas					
Rectificaciones de Resultados de Ejercicios Anteriores		4,617,748			4,617,748
Exceso o Insuficiencia en la Actualización de la Hacienda Pública / Patrimonio					
Resultado por Posición Monetaria					
Resultado por Tenencia de Activos no Monetarios					
Hacienda Pública / Patrimonio Neto Final de 2017	12,109,320	149,983,193	7,879,903	0	169,972,417
Cambios en la Hacienda Pública / Patrimonio Contribuido Neto de 2018	0				0
Aportaciones	0				0
Donaciones de Capital	0				0
Actualización de la Hacienda Pública/Patrimonio	0				0
Variaciones de la Hacienda Pública / Patrimonio Generado Neto de 2018		24,036,185	213,200,915		237,237,100
Resultados del Ejercicio (Ahorro/Desahorro)			221,896,597		221,896,597
Resultados de Ejercicios Anteriores		24,036,185	(7,879,903)		16,156,282
Revalúos			0		0
Reservas			0		0
Rectificaciones de Resultados de Ejercicios Anteriores			(815,778)		(815,778)
Cambios en el Exceso o Insuficiencia en la Actualización de la Hacienda Pública / Patrimonio Neto de 2018				0	0
Resultado por Posición Monetaria				0	0
Resultado por Tenencia de Activos no Monetarios				0	0
Hacienda Pública / Patrimonio Neto Final de 2018	12,109,320	174,019,378	221,080,819	0	407,209,517

Bajo protesta de decir verdad declaramos que los Estados Financieros y sus Notas son razonablemente correctos y responsabilidad del emisor.


Dr. Mario Alberto Garza Castillo
 Consejero Presidente


Dr. Manuel Rubén Domínguez Mena
 Director de Administración





Informe de Avance de Gestión Financiera del Primer Trimestre 2018

COMISION ESTATAL ELECTORAL Estado de Flujos de Efectivo Del 01 DE ENERO AL 31 DE MARZO 2018		
Concepto	2018	2017
Flujos de Efectivo de las Actividades de Operación	415,906,739	96,914,551
Origen	0	0
Impuestos	0	0
Cuotas y Aportaciones de Seguridad Social	0	0
Contribuciones de mejoras	0	0
Derechos	0	0
Productos de Tipo Corriente	0	0
Aprovechamientos de Tipo Corriente	0	0
Ingresos por Venta de Bienes y Servicios	0	0
Ingresos no Comprendidos en las Fracciones de la Ley de Ingresos Causados en Ejercicios	0	0
Participaciones y Aportaciones	411,517,878	95,235,323
Transferencias, Asignaciones y Subsidios y Otras Ayudas	4,388,861	1,679,228
Otros Orígenes de Operación	274,560,163	107,085,723
Aplicación	52,518,442	28,019,461
Servicios Personales	3,537,736	634,158
Materiales y Suministros	23,743,986	13,809,885
Servicios Generales	0	0
Transferencias Internas y Asignaciones al Sector Público	0	0
Transferencias al resto del Sector Público	0	0
Subsidios y Subvenciones	0	0
Ayudas Sociales	111,971,649	43,666,370
Pensiones y Jubilaciones	0	0
Transferencias a Fideicomisos, Mandatos y Contratos Análoqos	0	0
Transferencias a la Seguridad Social	0	0
Donativos	0	0
Transferencias al Exterior	0	0
Participaciones	0	0
Aportaciones	0	0
Convenios	0	0
Otras Aplicaciones de Operación	82,788,351	20,955,849
Flujos Netos de Efectivo por Actividades de Operación	141,346,576	(10,171,173)
Flujos de Efectivo de las Actividades de Inversión	0	0
Origen	0	0
Bienes Inmuebles, Infraestructura y Construcciones en Proceso	0	0
Bienes Muebles	0	0
Otros Orígenes de Inversión	0	0
Aplicación	2,356,928	(10,711,563)
Bienes Inmuebles, Infraestructura y Construcciones en Proceso	0	0
Bienes Muebles	2,356,928	(10,988,108)
Otras Aplicaciones de Inversión	0	276,545
Flujos Netos de Efectivo por Actividades de Inversión	(2,356,928)	10,711,563
Flujo de Efectivo de las Actividades de Financiamiento	0	0
Origen	0	0
Endeudamiento Neto	0	0
Interno	0	0
Externo	0	0
Otros Orígenes de Financiamiento	0	0
Aplicación	0	0
Servicios de la Deuda	0	0
Interno	0	0
Externo	0	0
Otras Aplicaciones de Financiamiento	0	0
Flujos netos de Efectivo por Actividades de Financiamiento	0	0
Incremento/Disminución Neta en el Efectivo y Equivalentes al Efectivo	138,989,648	540,390
Efectivo y Equivalentes al Efectivo al Inicio del Ejercicio	181,500,438	156,530,639
Efectivo y Equivalentes al Efectivo al Final del Ejercicio	320,490,086	157,071,030

(1) El saldo de estas cuentas se tomará de la nota 1 de este mismo estado.

Dr. Mario Alberto Garza Castillo
Consejero Presidente

Dr. Manuel Rubén Domínguez Mena
Director de Administración

4.20



Secretaría de
Finanzas y Tesorería
General del Estado

Comisión Estatal Electoral (CEE)



Informe de Pasivos Contingentes

4.21







COMISION ESTATAL ELECTORAL
Informes sobre Pasivos Contingentes
Del 01 de Enero al 31 de Marzo, 2018.
(Pesos)

Codigo	Descripción del Pasivo	Valor

El organismo durante este periodo no cuenta con Pasivos Contingentes.



Dr. Mario Alberto Garza Castillo
Consejero Presidente



Dr. Manuel Rubén Domínguez Mena
Director de Administración



NOTAS A LOS ESTADOS FINANCIEROS

(Formato libre, en caso de no aplicar se debe asentar. Debe venir firmado)

a) Notas de Desglose

4.23



Secretaría de
Finanzas y Tesorería
General del Estado



Información Presupuestaria

4.24



Secretaría de
Finanzas y Tesorería
General del Estado



Informe de Avance de Gestión Financiera del Primer Trimestre 2018

COMISION ESTATAL ELECTORAL Estado Analítico de Ingresos Del 01 DE ENERO AL 31 DE MARZO 2018						
Rubro de Ingresos	Ingreso					Diferencia (6= 5 - 1)
	Estimado (1)	Ampliaciones y Reducciones (2)	Modificado (3= 1 + 2)	Devengado (4)	Recaudado (5)	
Impuestos						
Cuotas y Aportaciones de Seguridad Social						
Contribuciones de Mejoras						
Derechos						
Productos						
Corriente	0	0	0	0	0	0
Capital						
Aprovechamientos						
Corriente						
Capital						
Ingresos por Ventas de Bienes y Servicios	0	0	0			
Participaciones y Aportaciones						
Transferencias, Asignaciones, Subsidios y Otras Ayudas	844,441,557	0	844,441,557	411,517,878	411,517,878	0
Ingresos Derivados de Financiamientos						
Total	844,441,557	0	844,441,557	411,517,878	411,517,878	0
				Ingresos excedentes		
Estado Analítico de Ingresos Por Fuente de Financiamiento						
	Ingreso					Diferencia (6= 5 - 1)
	Estimado (1)	Ampliaciones y Reducciones (2)	Modificado (3= 1 + 2)	Devengado (4)	Recaudado (5)	
Ingresos del Gobierno						
Impuestos						
Contribuciones de Mejoras						
Derechos						
Productos						
Corriente	0	0	0	0	0	0
Capital						
Aprovechamientos						
Corriente						
Capital						
Participaciones y Aportaciones						
Transferencias, Asignaciones, Subsidios y Otras Ayudas						
Ingresos de Organismos y Empresas						
Cuotas y Aportaciones de Seguridad Social	0	0	0	0	0	0
Ingresos por Ventas de Bienes y Servicios						
Transferencias, Asignaciones, Subsidios y Otras Ayudas	844,441,557	0	844,441,557	411,517,878	411,517,878	0
Ingresos derivados de financiamiento						
Ingresos Derivados de Financiamientos						
Total	844,441,557	0	844,441,557	411,517,878	411,517,878	0
				Ingresos excedentes		

4.25



Secretaría de
Finanzas y Tesorería
General del Estado

Comisión Estatal Electoral (CEE)

Informe de Avance de Gestión Financiera del Primer Trimestre 2018



COMISION ESTATAL ELECTORAL
 Estado Analítico del Ejercicio del Presupuesto de Egresos
 Clasificación Administrativa
 DEL 01 DE ENERO AL 31 DE MARZO 2018

Concepto	Egresos					Subejercicio 6 = (3 - 4)
	Aprobado	Ampliaciones/ (Reducciones)	Modificado	Devengado	Pagado	
	1	2	3 = (1 + 2)	4	5	
COMISION ESTATAL ELECTORAL	844,441,557	189,880,552	1,034,322,109	194,107,131	191,127,643	840,214,979
Total del Gasto	844,441,557	189,880,552	1,034,322,109	194,107,131	191,127,643	840,214,979

4.26



Secretaría de
Finanzas y Tesorería
General del Estado

Comisión Estatal Electoral (CEE)



Informe de Avance de Gestión Financiera del Primer Trimestre 2018

COMISION ESTATAL ELECTORAL						
Estado Analítico del Ejercicio del Presupuesto de Egresos						
Clasificación por Objeto del Gasto (Capítulo y Concepto)						
DEL 01 DE ENERO AL 31 DE MARZO 2018						
Concepto	Egresos					Subejercicio 6 = (3 - 4)
	Aprobado 1	Ampliaciones / (Reducciones) 2	Modificado 3 = (1 + 2)	Devengado 4	Pagado 5	
Servicios Personales	255,172,864	4,552,720	259,725,584	52,519,395	52,388,779	207,206,189
Remuneraciones al Personal de Carácter Permanente	76,765,251	336,012	77,101,263	18,293,734	18,288,133	58,807,529
Remuneraciones al Personal de Carácter Transitorio	88,763,836	2,682,900	91,446,736	13,537,474	13,521,092	77,909,262
Remuneraciones Adicionales y Especiales	17,557,241	401,745	17,958,986	4,126,386	4,124,745	13,832,600
Seguridad Social	30,709,718	(790,958)	29,918,759	5,144,519	5,143,091	24,774,240
Otras Prestaciones Sociales y Económicas	41,376,818	1,923,022	43,299,840	11,417,283	11,311,717	31,882,557
Previsiones	0	0	0	0	0	0
Pago de Estímulos a Servidores Públicos	0	0	0	0	0	0
Materiales y Suministros	117,951,551	52,935,439	170,886,990	3,537,736	3,034,082	167,349,254
Materiales de Administración, Emisión de Documentos y Artículos Oficiales	109,389,324	52,389,476	161,778,800	1,718,446	1,282,181	160,060,354
Alimentos y Utensilios	0	9,500	9,500	9,500	9,500	0
Materias Primas y Materiales de Producción y Comercialización	0	0	0	0	0	0
Materiales y Artículos de Construcción y de Reparación	99,475	353,599	453,074	339,481	337,381	113,593
Productos Químicos, Farmacéuticos y de Laboratorio	0	0	0	0	0	0
Combustibles, Lubrificantes y Aditivos	4,731,198	(1,064,747)	3,666,450	608,901	682,135	3,057,549
Vestuario, Blancos, Prendas de Protección y Artículos Deportivos	3,731,554	956,125	4,687,679	699,181	699,181	3,988,499
Materiales y Suministros Para Seguridad	0	0	0	0	0	0
Herramientas, Refacciones y Accesorios Menores	0	291,487	291,487	162,227	23,704	129,259
Servicios Generales	182,044,956	(1,180,495)	180,864,461	23,721,422	22,690,276	157,143,039
Servicios Básicos	21,956,021	6,066,054	28,022,075	3,781,356	3,777,366	24,240,719
Servicios de Arrendamiento	23,954,167	2,557,078	26,511,245	5,050,751	4,673,760	21,460,494
Servicios Profesionales, Científicos, Técnicos y Otros Servicios	20,566,299	8,913,423	29,479,721	3,063,638	2,797,263	26,416,083
Servicios Financieros, Bancarios y Comerciales	705,586	37,404	742,990	742,850	742,850	140
Servicios de Instalación, Reparación, Mantenimiento y Conservación	7,428,168	10,743,744	18,171,911	1,683,076	1,412,693	16,488,835
Servicios de Comunicación Social y Publicidad.	33,734,788	6,160,520	39,895,308	6,536,391	6,425,461	33,358,937
Servicios de Traslado y Viáticos	8,949,536	(4,924,151)	4,025,385	420,707	420,707	3,504,679
Servicios Oficiales	1,000,012	(694,117)	305,895	30,272	30,272	275,623
Otros Servicios Generales	63,750,380	(30,040,450)	33,709,930	2,412,382	2,409,904	31,297,548
Transferencias, Asignaciones, Subsidios y Otras Ayudas	262,130,946	3,769,122	265,900,068	111,971,649	111,971,649	153,928,419
Transferencias Internas y Asignaciones al Sector Público	0	0	0	0	0	0
Transferencias al Resto del Sector Público	0	0	0	0	0	0
Subsidios y Subvenciones	0	0	0	0	0	0
Ayudas Sociales	262,130,946	3,769,122	265,900,068	111,971,649	111,971,649	153,928,419
Pensiones y Jubilaciones	0	0	0	0	0	0
Transferencias a Fideicomisos, Mandatos y Otros Análogos	0	0	0	0	0	0
Transferencias a la Seguridad Social	0	0	0	0	0	0
Donativos	0	0	0	0	0	0
Transferencias al Exterior	0	0	0	0	0	0
Bienes Muebles, Inmuebles e Intangibles	27,141,241	129,803,765	156,945,006	2,356,928	1,042,857	154,588,078
Mobiliario y Equipo de Administración	21,590,591	1,100,448	22,691,039	663,025	569,436	22,028,013
Mobiliario y Equipo Educativo y Recreativo	160,000	90,811	250,811	212,891	198,275	37,920
Equipo e Instrumental Médico y de Laboratorio	0	0	0	0	0	0
Vehículos y Equipo de Transporte	0	452,233	452,233	0	0	452,233
Equipo de Defensa y Seguridad	0	0	0	0	0	0
Maquinaria, Otros Equipos y Herramientas	1,065,000	2,760,273	3,825,273	1,481,012	275,147	2,344,260
Activos Biológicos	0	0	0	0	0	0
Bienes Inmuebles	0	125,500,000	125,500,000	0	0	125,500,000
Activos Intangibles	4,325,650	(100,000)	4,225,650	0	0	4,225,650
Inversión Pública	0	0	0	0	0	0
Obra Pública en Bienes de Dominio Público	0	0	0	0	0	0
Obra Pública en Bienes Propios	0	0	0	0	0	0
Proyectos Productivos y Acciones de Fomento	0	0	0	0	0	0
Inversiones Financieras y Otras Provisiones	0	0	0	0	0	0
Inversiones Para el Fomento de Actividades Productivas.	0	0	0	0	0	0
Acciones y Participaciones de Capital	0	0	0	0	0	0
Compra de Títulos y Valores	0	0	0	0	0	0
Concesión de Préstamos	0	0	0	0	0	0
Inversiones en Fideicomisos, Mandatos y Otros Análogos	0	0	0	0	0	0
Otras Inversiones Financieras	0	0	0	0	0	0
Provisiones para Contingencias y Otras Erogaciones Especiales	0	0	0	0	0	0
Participaciones y Aportaciones	0	0	0	0	0	0
Participaciones	0	0	0	0	0	0
Aportaciones	0	0	0	0	0	0
Convenios	0	0	0	0	0	0
Deuda Pública	0	0	0	0	0	0
Amortización de la Deuda Pública	0	0	0	0	0	0
Intereses de la Deuda Pública	0	0	0	0	0	0
Comisiones de la Deuda Pública	0	0	0	0	0	0
Gastos de la Deuda Pública	0	0	0	0	0	0
Costo por Coberturas	0	0	0	0	0	0
Apoyos Financieros	0	0	0	0	0	0
Adeudos de Ejercicios Fiscales Anteriores (Adefas)	0	0	0	0	0	0
Total del Gasto	844,441,557	189,880,552	1,034,322,109	194,107,131	191,127,643	840,214,979

4.27



Secretaría de Finanzas y Tesorería General del Estado

Informe de Avance de Gestión Financiera del Primer Trimestre 2018



COMISION ESTATAL ELECTORAL						
Estado Analítico del Ejercicio del Presupuesto de Egresos						
Clasificación Económica (por Tipo de Gasto)						
DEL 01 DE ENERO AL 31 DE MARZO 2018						
Concepto	Egresos					Subejercicio
	Aprobado	Ampliaciones/ (Reducciones)	Modificado	Devengado	Pagado	
	1	2	3 = (1 + 2)	4	5	
Gasto Corriente	817,300,317	60,076,787	877,377,104	191,750,202	190,084,786	685,626,901
Gasto de Capital	27,141,241	129,803,765	156,945,006	2,356,928	1,042,857	154,588,078
Amortización de la Deuda y Disminución de Pasivos	0	0	0	0	0	0
Pensiones y Jubilaciones	0	0	0	0	0	0
Participaciones	0	0	0	0	0	0
Total del Gasto	844,441,557	189,880,552	1,034,322,109	194,107,131	191,127,643	840,214,979

4.28



Secretaría de
Finanzas y Tesorería
General del Estado

Comisión Estatal Electoral (CEE)



Informe de Avance de Gestión Financiera del Primer Trimestre 2018

COMISION ESTATAL ELECTORAL						
Estado Analítico del Ejercicio del Presupuesto de Egresos						
Clasificación Funcional (Finalidad y Función)						
DEL 01 DE ENERO AL 31 DE MARZO 2018						
Concepto	Egresos					Subejercicio
	Aprobado	Ampliaciones/ (Reducciones)	Modificado	Devengado	Pagado	
	1	2	3 = (1 + 2)	4	5	
Gobierno						
Legislación	0	0	0	0	0	0
Justicia	0	0	0	0	0	0
Coordinación de la Política de Gobierno	844,441,557	189,880,552	1,034,322,109	194,107,131	191,127,643	840,214,979
Relaciones Exteriores	0	0	0	0	0	0
Asuntos Financieros y Hacendarios	0	0	0	0	0	0
Seguridad Nacional	0	0	0	0	0	0
Asuntos de Orden Público y de Seguridad Interior	0	0	0	0	0	0
Otros Servicios Generales	0	0	0	0	0	0
Desarrollo Social						
Protección Ambiental	0	0	0	0	0	0
Vivienda y Servicios a la Comunidad	0	0	0	0	0	0
Salud	0	0	0	0	0	0
Recreación, Cultura y Otras Manifestaciones Sociales	0	0	0	0	0	0
Educación	0	0	0	0	0	0
Protección Social	0	0	0	0	0	0
Otros Asuntos Sociales	0	0	0	0	0	0
Desarrollo Económico						
Asuntos Económicos, Comerciales y Laborales en General	0	0	0	0	0	0
Agropecuaria, Silvicultura, Pesca y Caza	0	0	0	0	0	0
Combustibles y Energía	0	0	0	0	0	0
Minería, Manufacturas y Construcción	0	0	0	0	0	0
Transporte	0	0	0	0	0	0
Comunicaciones	0	0	0	0	0	0
Turismo	0	0	0	0	0	0
Ciencia, Tecnología e Innovación	0	0	0	0	0	0
Otras Industrias y Otros Asuntos Económicos	0	0	0	0	0	0
Otras no Clasificadas en Funciones Anteriores						
Transacciones de la Deuda Pública / Costo Financiero de la Deuda	0	0	0	0	0	0
Transferencias, Participaciones y Aportaciones entre Diferentes Niveles y Orígenes de Gobierno	0	0	0	0	0	0
Saneamiento del Sistema Financiero	0	0	0	0	0	0
Adeudos de Ejercicios Fiscales Anteriores	0	0	0	0	0	0
Total del Gasto	844,441,557	189,880,552	1,034,322,109	194,107,131	191,127,643	840,214,979

4.29



**Secretaría de
Finanzas y Tesorería
General del Estado**

Comisión Estatal Electoral (CEE)

Informe de Avance de Gestión Financiera del Primer Trimestre 2018



COMISION ESTATAL ELECTORAL
Endeudamiento Neto
Del 01 DE ENERO AL 31 DE MARZO 2018

Identificación de Crédito o Instrumento	Contratación / Colocación	Amortización	Endeudamiento Neto
	A	B	C = A - B
Créditos Bancarios			
Total Créditos Bancarios	0	0	0
Otros Instrumentos de Deuda			
Total Otros Instrumentos de Deuda	0	0	0
TOTAL	0	0	0

El organismo durante este periodo no cuenta con Endeudamiento Neto.





**COMISION ESTATAL ELECTORAL
Intereses de la Deuda
DEL 01 DE ENERO AL 31 DE MARZO DE 2018**

Identificación de Crédito o Instrumento	Devengado	Pagado
Créditos Bancarios		
	0	0
	0	0
	0	0
	0	0
	0	0
	0	0
	0	0
Total de Intereses de Créditos Bancarios	0	0
Otros Instrumentos de Deuda		
	0	0
	0	0
	0	0
	0	0
	0	0
	0	0
	0	0
Total de Intereses de Otros Instrumentos de Deuda	0	0
TOTAL	0	0

El organismo durante este periodo no cuenta con Intereses de la Deuda.

Informe de Avance de Gestión Financiera del Primer Trimestre 2018



COMISION ESTATAL ELECTORAL
Indicadores de Postura Fiscal
DEL 01 DE ENERO AL 31 DE MARZO 2018

Concepto	Estimado	Devengado	Pagado ³
I. Ingresos Presupuestarios (I=1+2)	844,441,557	411,517,878	411,517,878
1. Ingresos del Gobierno de la Entidad Federativa ¹	844,441,557	411,517,878	411,517,878
2. Ingresos del Sector Paraestatal ¹	0	0	0
II. Egresos Presupuestarios (II=3+4)	844,441,557	194,107,131	191,127,643
3. Egresos del Gobierno de la Entidad Federativa ²	844,441,557	194,107,131	191,127,643
4. Egresos del Sector Paraestatal ²	0	0	0
III. Balance Presupuestario (Superávit o Déficit) (III = I - II)	-0	217,410,747	220,390,235

Concepto	Estimado	Devengado	Pagado ³
III. Balance presupuestario (Superávit o Déficit)	-0	217,410,747	220,390,235
IV. Intereses, Comisiones y Gastos de la Deuda	0	0	0
V. Balance Primario (Superávit o Déficit) (V= III - IV)	-0	217,410,747	220,390,235

Concepto	Estimado	Devengado	Pagado ³
A. Financiamiento	0	0	0
B. Amortización de la deuda	0	0	0
C. Endeudamiento o desendeudamiento (C = A - B)	0	0	0

1 Los Ingresos que se presentan son los ingresos presupuestario totales sin incluir los ingresos por financiamientos. Los Ingresos del Gobierno de la Entidad Federativa corresponden a los del Poder Ejecutivo, Legislativo Judicial y Autónomos

2 Los egresos que se presentan son los egresos presupuestarios totales sin incluir los egresos por amortización. Los egresos del Gobierno de la Entidad Federativa corresponden a los del Poder Ejecutivo, Legislativo, Judicial y Órganos Autónomos

3 Para Ingresos se reportan los ingresos recaudados; para egresos se reportan los egresos pagados

4.32



Secretaría de
Finanzas y Tesorería
General del Estado

Comisión Estatal Electoral (CEE)



Información Programática

4.33



Secretaría de
Finanzas y Tesorería
General del Estado

Comisión Estatal Electoral (CEE)

Informe de Avance de Gestión Financiera del Primer Trimestre 2018



COMISION ESTATAL ELECTORAL Gasto por Categoría Programática DEL 01 DE ENERO AL 31 DE MARZO 2018						
Concepto	Egresos					Subejercicio 6 = (3 - 4)
	Aprobado 1	Ampliaciones/ (Reducciones) 2	Modificado 3 = (1 + 2)	Devengado 4	Pagado 5	
Programas						
Subsidios: Sector Social y Privado o Entidades Federativas y Municipios	0	0	0	0	0	0
Sujetos a Reglas de Operación	0	0	0	0	0	0
Otros Subsidios	0	0	0	0	0	0
Desempeño de las Funciones	844,441,557	189,880,552	1,034,322,109	194,107,131	191,127,643	840,214,979
Prestación de Servicios Públicos	844,441,557	189,880,552	1,034,322,109	194,107,131	191,127,643	840,214,979
Provisión de Bienes Públicos	0	0	0	0	0	0
Planeación, seguimiento y evaluación de políticas públicas	0	0	0	0	0	0
Promoción y fomento	0	0	0	0	0	0
Regulación y supervisión	0	0	0	0	0	0
Funciones de las Fuerzas Armadas (Únicamente Gobierno Federal)	0	0	0	0	0	0
Específicos	0	0	0	0	0	0
Proyectos de Inversión	0	0	0	0	0	0
Administrativos y de Apoyo	0	0	0	0	0	0
Apoyo al proceso presupuestario y para mejorar la eficiencia institucional	0	0	0	0	0	0
Apoyo a la función pública y al mejoramiento de la gestión	0	0	0	0	0	0
Operaciones ajenas	0	0	0	0	0	0
Compromisos	0	0	0	0	0	0
Obligaciones de cumplimiento de resolución jurisdiccional	0	0	0	0	0	0
Desastres Naturales	0	0	0	0	0	0
Obligaciones	0	0	0	0	0	0
Pensiones y jubilaciones	0	0	0	0	0	0
Aportaciones a la seguridad social	0	0	0	0	0	0
Aportaciones a fondos de estabilización	0	0	0	0	0	0
Aportaciones a fondos de inversión y reestructura de pensiones	0	0	0	0	0	0
Programas de Gasto Federalizado (Gobierno Federal)	0	0	0	0	0	0
Gasto Federalizado	0	0	0	0	0	0
Participaciones a entidades federativas y municipios	0	0	0	0	0	0
Costo financiero, deuda o apoyos a deudores y ahorradores de la banca	0	0	0	0	0	0
Adeudos de ejercicios fiscales anteriores	0	0	0	0	0	0
Total del Gasto	844,441,557	189,880,552	1,034,322,109	194,107,131	191,127,643	840,214,979

4.34



Secretaría de
Finanzas y Tesorería
General del Estado

Comisión Estatal Electoral (CEE)



Programas y Proyectos de Inversión Indicadores de Resultados

(No aplica para este organismo)

4.35





Anexos

4.36



Secretaría de
Finanzas y Tesorería
General del Estado

Comisión Estatal Electoral (CEE)



COMISION ESTATAL ELECTORAL Relación de Bienes Muebles que componen el Patrimonio (Pesos) DEL 01 DE ENERO AL 31 DE MARZO 2018		
Código	Descripción del Bien Mueble	Valor en Libros
	Se adjunta CD con la información de la relación de los Bienes Muebles	





COMISION ESTATAL ELECTORAL		
Relación de Bienes Inmuebles que componen el Patrimonio		
(Pesos)		
Del 01 de Enero al 31 de Marzo 2018		
Código	Descripción del Bien Inmueble	Valor en Libros
5810100010001	TERRENOS	4,497,400
5830100010001	EDIFICIOS,CONSTRUCIONES E INSTALACION	7,902,346

4.38



Secretaría de
Finanzas y Tesorería
General del Estado



COMISION ESTATAL ELECTORAL Relación de Cuentas Bancarias Productivas Especificas (Pesos) Del 01 de Enero al 31 de Marzo 2018		
Fondo, Programa o Convenio	Datos de la Cuenta Bancaria	
	Institución Bancaria	Número de Cuenta
	BANCO MERCANTIL DEL NORTE, S.A.	122057526
	BBVA BANCOMER, S.A.	452666162





Relación de esquemas bursátiles y de coberturas financieras

(No aplica para este organismo)

4.40



Secretaría de
Finanzas y Tesorería
General del Estado



Ley de Disciplina Financiera

4.41



Secretaría de
Finanzas y Tesorería
General del Estado

Comisión Estatal Electoral (CEE)



Informe de Avance de Gestión Financiera del Primer Trimestre 2018

COMISION ESTATAL ELECTORAL					
Estado de Situación Financiera Detallada - LDF					
Al 31 de Diciembre de 2017 y al 31 de Marzo de 2018					
Concepto (c)	2018	31 de diciembre de 2017 (a)	Concepto (c)	2018	31 de diciembre de 2017 (a)
ACTIVO			PASIVO		
Activo Circulante			Pasivo Circulante		
A. Efectivo y Equivalentes (a=a1+a2+a3+a4+a5+a6+a7)	320,490,096	181,500,439	a. Cuentas por Pagar a Corto Plazo (a=a1+a2+a3+a4+a5+a6+a7+a8+a9)	18,655,313	18,407,746
a1) Efectivo	134,078	180,000	a1) Servicios Personales por Pagar a Corto Plazo	4,935,494	3,546,279
a2) Bancos/Tesorería	206,562	308,218	a2) Proveedores por Pagar a Corto Plazo	3,026,843	2,134,289
a3) Bancos/Dependencias y Otros	0	0	a3) Contratistas por Obras Públicas por Pagar a Corto Plazo	0	0
a4) Inversiones Temporales (Hasta 3 meses)	310,118,351	177,438,534	a4) Participaciones y Aportaciones por Pagar a Corto Plazo	0	0
a5) Fondos con Afectación Específica	0	0	a5) Transferencias Otorgadas por Pagar a Corto Plazo	0	0
a6) Depósitos de Fondos de Terceros en Garantía y/o Administración	4,041,099	3,605,686	a6) Intereses, Comisiones y Otros Costos de la Deuda Pública por Pagar a Corto Plazo	7,549,291	6,486,600
a7) Otros Efectivos y Equivalentes	0	0	a7) Retenciones y Contribuciones por Pagar a Corto Plazo	0	0
B. Derechos a Recibir Efectivo o Equivalentes (b=b1+b2+b3+b4+b5+b6+b7)	4,311,213	650,747	b. Devoluciones de la Ley de Ingresos por Pagar a Corto Plazo (b=b1+b2+b3)	1,141,688	1,140,571
b1) Inversiones Financieras de Corto Plazo	0	0	b1) Otras Cuentas por Pagar a Corto Plazo	0	0
b2) Cuentas por Cobrar a Corto Plazo	0	2	b2) Documentos por Pagar a Corto Plazo	0	0
b3) Daudores Olvidados por Cobrar a Corto Plazo	4,311,211	650,745	b3) Documentos Comerciales por Pagar a Corto Plazo	0	0
b4) Ingresos por Recuperar a Corto Plazo	0	0	b4) Documentos con Contratistas por Obras Públicas por Pagar a Corto Plazo	0	0
b5) Daudores por Anticipos de la Tesorería a Corto Plazo	0	0	b5) Otros Documentos por Pagar a Corto Plazo	0	0
b6) Préstamos Otorgados a Corto Plazo	0	0	c. Porción a Corto Plazo de la Deuda Pública a Largo Plazo (c=c1+c2)	0	0
b7) Otros Derechos a Recibir Efectivo o Equivalentes a Corto Plazo	0	0	c1) Porción a Corto Plazo de la Deuda Pública Financiera	0	0
C. Derechos a Recibir Bienes o Servicios (c=c1+c2+c3+c4+c5)	85,156,407	113,824	d. Tributos y Valores a Corto Plazo	0	0
c1) Anticipos a Proveedores por Adquisición de Bienes y Prestación de Servicios a Corto Plazo	85,156,407	113,824	e. Pasivos Diferidos a Corto Plazo (e=e1+e2+e3)	0	0
c2) Anticipos a Proveedores por Adquisición de Bienes Inmuebles y Muebles a Corto Plazo	0	0	e1) Intereses Cobrados por Adelantado a Corto Plazo	0	0
c3) Anticipos a Proveedores por Adquisición de Bienes Intangibles a Corto Plazo	0	0	e2) Intereses Cobrados por Adelantado a Corto Plazo	0	0
c4) Anticipos a Contratistas por Obras Públicas a Corto Plazo	0	0	e3) Otros Pasivos Diferidos a Corto Plazo	0	0
c5) Otros Derechos a Recibir Bienes o Servicios a Corto Plazo	0	0	f. Fondos y Bienes de Terceros en Garantía y/o Administración a Corto Plazo (f=f1+f2+f3+f4+f5+f6)	0	0
D. Inventarios (d=d1+d2+d3+d4+d5)	0	0	f1) Fondos en Garantía a Corto Plazo	0	0
d1) Inventario de Mercancías para Venta	0	0	f2) Fondos en Administración a Corto Plazo	0	0
d2) Inventario de Mercancías Terminadas	0	0	f3) Fondos Contingentes a Corto Plazo	0	0
d3) Inventario de Mercancías en Proceso de Elaboración	0	0	f4) Fondos de Polímeros, Mandatos y Contratos Analógicos a Corto Plazo	0	0
d4) Inventario de Materias Primas, Materiales y Suministros para Producción	0	0	f5) Cuentas por Terceros en Garantía y/o Administración a Corto Plazo	0	0
d5) Bienes en Tránsito	0	0	f6) Valores y Bienes en Garantía a Corto Plazo	0	0
E. Almacenes	0	0	g. Provisiones a Corto Plazo (g=g1+g2+g3)	3,254,203	0
F. Estimación por Pérdida o Deterioro de Activos Circulantes (f=f1+f2)	0	0	g1) Provisión para Demandas y Juicios a Corto Plazo	0	0
f1) Estimaciones para Cuentas Incobrables por Derechos a Recibir Efectivo o Equivalentes	0	0	g2) Provisión para Contingencias a Corto Plazo	0	0
f2) Estimación por Deterioro de Inventarios	0	0	g3) Otras Provisiones a Corto Plazo	3,254,203	0
G. Otros Activos Circulantes (g=g1+g2+g3+g4)	665,736	277,952	h. Otros Pasivos a Corto Plazo (h=h1+h2+h3)	0	0
g1) Valores en Garantía	665,736	277,952	h1) Ingresos por Clasificar	0	0
g2) Bienes en Garantía (excluye depósitos de fondos)	0	0	h2) Recaudación por Participar	0	0
g3) Bienes Derivados de Embargos, Decomisos, Aseguramientos y Dación en Pago	0	0	h3) Otros Pasivos Circulantes	0	0
g4) Adquisición con Fondos de Terceros	0	0	IIA. Total de Pasivos Circulantes (IIA = a + b + c + d + e + f + g + h)	21,809,515	18,407,746
IIA. Total de Activos Circulantes (IIA = a + b + c + d + e + f + g)	410,625,443	182,542,962	Pasivo No Circulante	0	0
Activo No Circulante	0	0	a. Cuentas por Pagar a Largo Plazo	0	0
a. Inversiones Financieras a Largo Plazo	0	0	b. Documentos por Pagar a Largo Plazo	0	0
b. Derechos a Recibir Efectivo o Equivalentes a Largo Plazo	0	0	c. Deuda Pública a Largo Plazo	0	0
c. Bienes Inmuebles, Infraestructura y Construcciones en Proceso	12,389,746	12,389,746	d. Pasivos Diferidos a Largo Plazo	0	0
d. Bienes Inmuebles	88,937,629	88,980,900	e. Fondos y Bienes de Terceros en Garantía y/o Administración a Largo Plazo	0	0
e. Activos Intangibles	10,773,462	10,773,462	f. Provisiones a Largo Plazo	0	0
f. Depreciación, Deterioro y Amortización Acumulada de Bienes	(83,904,101)	(81,863,150)	IIIB. Total de Pasivos No Circulantes (IIIB = a + b + c + d + e + f)	0	0
g. Activos Diferidos	0	0	II. Total del Pasivo (II = IIA + IIIB)	21,809,515	18,407,746
h. Estimación por Pérdida o Deterioro de Activos no Circulantes	0	0	HACIENDA PÚBLICA/PATRIMONIO		
i. Otros Activos no Circulantes	0	0	IIIA. Hacienda Pública/Patrimonio Contribuido (IIIA = a + b + c)	12,109,316	12,109,316
IIB. Total de Activos No Circulantes (IIB = a + b + c + d + e + f + g + h + i)	26,206,845	27,890,958	a. Aportaciones	0	0
I. Total del Activo (I = IIA + IIIB)	438,832,287	210,433,920	b. Donaciones de Capital	12,109,316	12,109,316
			c. Actualización de la Hacienda Pública/Patrimonio	0	0
			IIIB. Hacienda Pública/Patrimonio Generado (IIIB = a + b + c + d + e)	395,100,198	173,203,600
			a. Resultados del Ejercicio (Ahorro/ Desahorro)	221,896,597	15,740,982
			b. Resultados de Ejercicios Anteriores	169,401,832	153,660,668
			c. Revalúos	0	0
			d. Reservas	0	0
			e. Restricciones de Resultados de Ejercicios Anteriores	3,801,969	3,801,969
			IIIC. Exceso o Insuficiencia en la Actualización de la Hacienda Pública/Patrimonio (IIIC = a+b)	0	0
			a. Resultado por Posición Monetaria	0	0
			b. Resultado por Tenencia de Activos no Monetarios	0	0
			III. Total Hacienda Pública/Patrimonio (III = IIIA + IIIB + IIIC)	407,209,514	185,312,920
			IV. Total del Pasivo y Hacienda Pública/Patrimonio (IV = II + III)	438,832,287	210,433,920

Bajo protesta de decir verdad declaramos que los Estados Financieros y sus Notas son razonablemente correctos y responsabilidad del emisor.

Dr. Mario Alberto Garza Castillo
Consejero Presidente

Dr. Manuel Rubén Domínguez Mena
Director de Administración





Secretaría de Finanzas y Tesorería General del Estado




Informe de Avance de Gestión Financiera del Primer Trimestre 2018

COMISION ESTATAL ELECTORAL										
Informe Analítico de Obligaciones Diferentes de Financiamientos - LDF										
Del 1 DE ENERO al 31 de MARZO de 2018 (b)										
(PESOS)										
Denominación de las Obligaciones Diferentes de Financiamiento (c)	Fecha del Contrato (d)	Fecha de inicio de operación del proyecto (e)	Fecha de vencimiento (f)	Monto de la inversión pactado (g)	Plazo pactado (h)	Monto promedio mensual del pago de la contraprestación (i)	Monto promedio mensual del pago de la contraprestación correspondiente al pago de inversión (j)	Monto pagado de la inversión al 31 de DICIEMBRE de 2016 (k)	Monto pagado de la inversión actualizado al 31 DE DICIEMBRE DE 2016 (l)	Saldo pendiente por pagar de la inversión al 31 de DICIEMBRE de 2016 (m = g - l)
A. Asociaciones Público Privadas (APP's) (A=a+b+c+d)				0		0	0	0	0	0
a) APP 1				0		0	0	0	0	0
b) APP 2				0		0	0	0	0	0
c) APP 3				0		0	0	0	0	0
d) APP XX				0		0	0	0	0	0
B. Otros Instrumentos (B=a+b+c+d)				0		0	0	0	0	0
a) Otro Instrumento 1				0		0	0	0	0	0
b) Otro Instrumento 2				0		0	0	0	0	0
c) Otro Instrumento 3				0		0	0	0	0	0
d) Otro Instrumento XX				0		0	0	0	0	0
C. Total de Obligaciones Diferentes de Financiamiento (C=A+B)				0		0	0	0	0	0


 Dr. Mario Alberto Garza Castillo
 Consejero Presidente


 Dr. Manuel Rubén Domínguez Mena
 Director de Administración





Informe de Avance de Gestión Financiera del Primer Trimestre 2018

COMISION ESTATAL ELECTORAL (a) Balance Presupuestario - LDF Del 1 de ENERO al 31 de MARZO de 2018 (b) (PESOS)			
Concepto (c)	Estimado/ Aprobado (d)	Devengado	Recaudado/ Pagado
A. Ingresos Totales (A = A1+A2+A3)	844,441,557	411,517,878	411,517,878
A1. Ingresos de Libre Disposición	844,441,557	411,517,878	411,517,878
A2. Transferencias Federales Etiquetadas	0	0	0
A3. Financiamiento Neto	0	0	0
B. Egresos Presupuestarios¹ (B = B1+B2)	844,441,557	194,107,131	191,127,643
B1. Gasto No Etiquetado (sin incluir Amortización de la Deuda Pública)	844,441,557	194,107,131	191,127,643
B2. Gasto Etiquetado (sin incluir Amortización de la Deuda Pública)	0	0	0
C. Remanentes del Ejercicio Anterior (C = C1 + C2)	0	0	0
C1. Remanentes de Ingresos de Libre Disposición aplicados en el periodo	0	0	0
C2. Remanentes de Transferencias Federales Etiquetadas aplicados en el periodo	0	0	0
I. Balance Presupuestario (I = A - B + C)	0	217,410,747	220,390,235
II. Balance Presupuestario sin Financiamiento Neto (II = I - A3)	0	217,410,747	220,390,235
III. Balance Presupuestario sin Financiamiento Neto y sin Remanentes del	0	217,410,747	220,390,235
Concepto	Aprobado	Devengado	Pagado
E. Intereses, Comisiones y Gastos de la Deuda (E = E1+E2)	0	0	0
E1. Intereses, Comisiones y Gastos de la Deuda con Gasto No Etiquetado	0	0	0
E2. Intereses, Comisiones y Gastos de la Deuda con Gasto Etiquetado	0	0	0
IV. Balance Primario (IV = III + E)	0	217,410,747	220,390,235
Concepto	Estimado/ Aprobado	Devengado	Recaudado/ Pagado
F. Financiamiento (F = F1 + F2)	0	0	0
F1. Financiamiento con Fuente de Pago de Ingresos de Libre Disposición	0	0	0
F2. Financiamiento con Fuente de Pago de Transferencias Federales Etiquetadas	0	0	0
G. Amortización de la Deuda (G = G1 + G2)	0	0	0
G1. Amortización de la Deuda Pública con Gasto No Etiquetado	0	0	0
G2. Amortización de la Deuda Pública con Gasto Etiquetado	0	0	0
A3. Financiamiento Neto (A3 = F - G)	0	0	0
Concepto	Estimado/ Aprobado	Devengado	Recaudado/ Pagado
A1. Ingresos de Libre Disposición	844,441,557	411,517,878	411,517,878
A3.1 Financiamiento Neto con Fuente de Pago de Ingresos de Libre Disposición (A3.1 = F1 - G1)	0	0	0
F1. Financiamiento con Fuente de Pago de Ingresos de Libre Disposición	0	0	0
G1. Amortización de la Deuda Pública con Gasto No Etiquetado	0	0	0
B1. Gasto No Etiquetado (sin incluir Amortización de la Deuda Pública)	844,441,557	194,107,131	191,127,643
C1. Remanentes de Ingresos de Libre Disposición aplicados en el periodo	0	0	0
V. Balance Presupuestario de Recursos Disponibles (V = A1 + A3.1 - B1 + C1)	0	217,410,747	220,390,235
VI. Balance Presupuestario de Recursos Disponibles sin Financiamiento Neto (VI = V - A3)	0	217,410,747	220,390,235
Concepto	Estimado/ Aprobado	Devengado	Recaudado/ Pagado
A2. Transferencias Federales Etiquetadas	0	0	0
A3.2 Financiamiento Neto con Fuente de Pago de Transferencias Federales Etiquetadas	0	0	0
F2. Financiamiento con Fuente de Pago de Transferencias Federales Etiquetadas	0	0	0
G2. Amortización de la Deuda Pública con Gasto Etiquetado	0	0	0
B2. Gasto Etiquetado (sin incluir Amortización de la Deuda Pública)	0	0	0
C2. Remanentes de Transferencias Federales Etiquetadas aplicados en el periodo	0	0	0
VII. Balance Presupuestario de Recursos Etiquetados (VII = A2 + A3.2 - B2 + C2)	0	0	0
VIII. Balance Presupuestario de Recursos Etiquetados sin Financiamiento Neto (VIII = VII - A3.2)	0	0	0

4.45



Secretaría de
Finanzas y Tesorería
General del Estado

Comisión Estatal Electoral (CEE)



Informe de Avance de Gestión Financiera del Primer Trimestre 2018

COMISION ESTATAL ELECTORAL Estado Analítico de Ingresos Detallado - LDF Del 1 de ENERO al 31 de MARZO de 2018 (b) (PESOS)						
Concepto (c)	Ingreso					Diferencia (e)
	Estimado (d)	Ampliaciones/ (Reducciones)	Modificado	Devengado	Recaudado	
Ingresos de Libre Disposición						
A. Impuestos	0	0	0	0	0	0
B. Cuotas y Aportaciones de Seguridad Social	0	0	0	0	0	0
C. Contribuciones de Mejoras	0	0	0	0	0	0
D. Derechos	0	0	0	0	0	0
E. Productos	0	0	0	0	0	0
F. Aprovechamientos	0	0	0	0	0	0
G. Ingresos por Ventas de Bienes y Servicios	0	0	0	0	0	0
H. Participaciones (H=h1+h2+h3+h4+h5+h6+h7+h8+h9+h10+h11)	0	0	0	0	0	0
h1) Fondo General de Participaciones	0	0	0	0	0	0
h2) Fondo de Fomento Municipal	0	0	0	0	0	0
h3) Fondo de Fiscalización y Recaudación	0	0	0	0	0	0
h4) Fondo de Compensación	0	0	0	0	0	0
h5) Fondo de Extracción de Hidrocarburos	0	0	0	0	0	0
h6) Impuesto Especial Sobre Producción y Servicios	0	0	0	0	0	0
h7) 0.136% de la Recaudación Federal Participable	0	0	0	0	0	0
h8) 3.17% Sobre Extracción de Petróleo	0	0	0	0	0	0
h9) Gasolinas y Diésel	0	0	0	0	0	0
h10) Fondo del Impuesto Sobre la Renta	0	0	0	0	0	0
h11) Fondo de Estabilización de los Ingresos de las Entidades Federativas	0	0	0	0	0	0
I. Incentivos Derivados de la Colaboración Fiscal (I=i1+i2+i3+i4+i5)	0	0	0	0	0	0
i1) Tenencia o Uso de Vehículos	0	0	0	0	0	0
i2) Fondo de Compensación ISAN	0	0	0	0	0	0
i3) Impuesto Sobre Automóviles Nuevos	0	0	0	0	0	0
i4) Fondo de Compensación de Respecos-Intermedios	0	0	0	0	0	0
i5) Otros Incentivos Económicos	0	0	0	0	0	0
J. Transferencias	844,441,557	0	844,441,557	411,517,878	411,517,878	0
K. Convenios	0	0	0	0	0	0
k1) Otros Convenios y Subsidios	0	0	0	0	0	0
L. Otros Ingresos de Libre Disposición (L=l1+l2)	0	0	0	0	0	0
l1) Participaciones en Ingresos Locales	0	0	0	0	0	0
l2) Otros Ingresos de Libre Disposición	0	0	0	0	0	0
I. Total de Ingresos de Libre Disposición (I=A+B+C+D+E+F+G+H+I+J+K+L)	844,441,557	0	844,441,557	411,517,878	411,517,878	0
Ingresos Excedentes de Ingresos de Libre Disposición						
Transferencias Federales Etiquetadas						
A. Aportaciones (A=a1+a2+a3+a4+a5+a6+a7+a8)	0	0	0	0	0	0
a1) Fondo de Aportaciones para la Nómina Educativa y Gasto Operativo	0	0	0	0	0	0
a2) Fondo de Aportaciones para los Servicios de Salud	0	0	0	0	0	0
a3) Fondo de Aportaciones para la Infraestructura Social	0	0	0	0	0	0
a4) Fondo de Aportaciones para el Fortalecimiento de los Municipios y de las Demarcaciones	0	0	0	0	0	0
a5) Fondo de Aportaciones Múltiples	0	0	0	0	0	0
a6) Fondo de Aportaciones para la Educación Tecnológica y de Adultos	0	0	0	0	0	0
a7) Fondo de Aportaciones para la Seguridad Pública de los Estados y del Distrito Federal	0	0	0	0	0	0
a8) Fondo de Aportaciones para el Fortalecimiento de las Entidades Federativas	0	0	0	0	0	0
B. Convenios (B=b1+b2+b3+b4)	0	0	0	0	0	0
b1) Convenios de Protección Social en Salud	0	0	0	0	0	0
b2) Convenios de Descentralización	0	0	0	0	0	0
b3) Convenios de Reasignación	0	0	0	0	0	0
b4) Otros Convenios y Subsidios	0	0	0	0	0	0
C. Fondos Distintos de Aportaciones (C=c1+c2)	0	0	0	0	0	0
c1) Fondo para Entidades Federativas y Municipios Productores de Hidrocarburos	0	0	0	0	0	0
c2) Fondo Minero	0	0	0	0	0	0
D. Transferencias, Subsidios y Subvenciones, y Pensiones y Jubilaciones	0	0	0	0	0	0
E. Otras Transferencias Federales Etiquetadas	0	0	0	0	0	0
II. Total de Transferencias Federales Etiquetadas (II = A + B + C + D + E)	0	0	0	0	0	0
III. Ingresos Derivados de Financiamientos (III = A)	0	0	0	0	0	0
A. Ingresos Derivados de Financiamientos	0	0	0	0	0	0
IV. Total de Ingresos (IV = I + II + III)	844,441,557	0	844,441,557	411,517,878	411,517,878	0
Datos Informativos						
1. Ingresos Derivados de Financiamientos con Fuente de Pago de Ingresos de Libre Disposición	0	0	0	0	0	0
2. Ingresos Derivados de Financiamientos con Fuente de Pago de Transferencias Federales Etiquetadas	0	0	0	0	0	0
3. Ingresos Derivados de Financiamientos (3 = 1 + 2)	0	0	0	0	0	0

4.46



Secretaría de
Finanzas y Tesorería
General del Estado

Comisión Estatal Electoral (CEE)



Informe de Avance de Gestión Financiera del Primer Trimestre 2018

COMISION ESTATAL ELECTORAL Estado Analítico del Ejercicio del Presupuesto de Egresos Detallado - LDF Clasificación por Objeto del Gasto (Capítulo y Concepto) Del 1 de ENERO al 31 de MARZO de 2018 (b) (PESOS)						
Concepto (c)	Egresos					Subejercicio (e)
	Aprobado (d)	Ampliaciones / (Reducciones)	Modificado	Devengado	Pagado	
I. Gasto No Etiquetado (I=A+B+C+D+E+F+G+H+I)	844,441,557	189,880,552	1,034,322,109	194,107,131	191,127,643	840,214,979
A. Servicios Personales (A=a1+a2+a3+a4+a5+a6+a7)	255,172,864	4,552,720	259,725,584	52,519,395	52,388,779	207,206,189
a1) Remuneraciones al Personal de Carácter Permanente	76,765,251	336,012	77,101,263	18,293,734	18,288,133	58,807,529
a2) Remuneraciones al Personal de Carácter Transitorio	88,763,836	2,682,900	91,446,736	13,537,474	13,521,092	77,909,262
a3) Remuneraciones Adicionales y Especiales	17,557,241	401,745	17,958,986	4,126,386	4,124,745	13,832,600
a4) Seguridad Social	30,709,718	(790,958)	29,918,759	5,144,519	5,143,091	24,774,240
a5) Otras Prestaciones Sociales y Económicas	41,376,818	1,923,022	43,299,840	11,417,283	11,311,717	31,882,557
a6) Previsiones	0	0	0	0	0	0
a7) Pago de Estímulos a Servidores Públicos	0	0	0	0	0	0
B. Materiales y Suministros (B=b1+b2+b3+b4+b5+b6+b7+b8+b9)	117,951,551	52,935,439	170,886,990	3,537,736	3,034,082	167,349,254
b1) Materiales de Administración, Emisión de Documentos y Artículos Oficiales	109,389,324	52,389,476	161,778,800	1,718,446	1,282,181	160,060,354
b2) Alimentos y Utensilios	0	9,500	9,500	9,500	9,500	0
b3) Materias Primas y Materiales de Producción y Comercialización	0	0	0	0	0	0
b4) Materiales y Artículos de Construcción y de Reparación	99,475	353,599	453,074	339,481	337,381	113,593
b5) Productos Químicos, Farmacéuticos y de Laboratorio	0	0	0	0	0	0
b6) Combustibles, Lubricantes y Aditivos	4,731,198	(1,064,747)	3,666,450	608,901	682,135	3,057,549
b7) Vestuario, Blancos, Prendas de Protección y Artículos Deportivos	3,731,554	956,125	4,687,679	699,181	699,181	3,988,499
b8) Materiales y Suministros Para Seguridad	0	0	0	0	0	0
b9) Herramientas, Refacciones y Accesorios Menores	0	291,487	291,487	162,227	23,704	129,259
C. Servicios Generales (C=c1+c2+c3+c4+c5+c6+c7+c8+c9)	182,044,956	(1,180,495)	180,864,461	23,721,422	22,690,276	157,143,039
c1) Servicios Generales	21,956,021	6,066,054	28,022,075	3,781,356	3,777,366	24,240,719
c2) Servicios de Arrendamiento	23,954,167	2,557,078	26,511,245	5,050,751	4,673,760	21,460,494
c3) Servicios Profesionales, Científicos, Técnicos y Otros Servicios	20,566,299	8,913,423	29,479,721	3,063,638	2,797,263	26,416,083
c4) Servicios Financieros, Bancarios y Comerciales	705,586	37,404	742,990	742,850	742,850	140
c5) Servicios de Instalación, Reparación, Mantenimiento y Conservación	7,428,168	10,743,744	18,171,911	1,683,076	1,412,693	16,488,835
c6) Servicios de Comunicación Social y Publicidad	33,734,788	6,160,520	39,895,308	6,536,391	6,425,461	33,358,917
c7) Servicios de Traslado y Viáticos	8,949,536	(4,924,151)	4,025,385	420,707	420,707	3,604,679
c8) Servicios Oficiales	1,000,012	(694,117)	305,895	30,272	30,272	275,623
c9) Otros Servicios Generales	63,750,380	(30,040,450)	33,709,930	2,412,382	2,409,904	31,297,548
D. Transferencias, Asignaciones, Subsidios y Otras Ayudas (D=d1+d2+d3+d4+d5+d6+d7)	262,130,946	3,769,122	265,900,068	111,971,649	111,971,649	153,928,419
d1) Transferencias Internas y Asignaciones al Sector Público	0	0	0	0	0	0
d2) Transferencias al Resto del Sector Público	0	0	0	0	0	0
d3) Subsidios y Subvenciones	0	0	0	0	0	0
d4) Ayudas Sociales	262,130,946	3,769,122	265,900,068	111,971,649	111,971,649	153,928,419
d5) Pensiones y Jubilaciones	0	0	0	0	0	0
d6) Transferencias a Fideicomisos, Mandatos y Otros Análogos	0	0	0	0	0	0
d7) Transferencias a la Seguridad Social	0	0	0	0	0	0
d8) Donativos	0	0	0	0	0	0
d9) Transferencias al Exterior	0	0	0	0	0	0
E. Bienes Muebles, Inmuebles e Intangibles (E=e1+e2+e3+e4+e5+e6+e7+e8+e9)	27,141,241	129,803,765	156,945,006	2,356,928	1,042,857	154,588,078
e1) Mobiliario y Equipo de Administración	21,590,591	1,100,448	22,691,039	663,025	569,436	22,028,013
e2) Mobiliario y Equipo Educativo y Recreativo	160,000	90,811	250,811	212,891	198,275	37,920
e3) Equipo e Instrumental Médico y de Laboratorio	0	0	0	0	0	0
e4) Vehículos y Equipo de Transporte	0	452,233	452,233	0	0	452,233
e5) Equipo de Defensa y Seguridad	0	0	0	0	0	0
e6) Maquinaria, Otros Equipos y Herramientas	1,065,000	2,760,273	3,825,273	1,481,012	275,147	2,344,260
e7) Activos Biológicos	0	0	0	0	0	0
e8) Bienes Inmuebles	0	125,500,000	125,500,000	0	0	125,500,000
e9) Activos Intangibles	4,325,650	(100,000)	4,225,650	0	0	4,225,650
F. Inversión Pública (F=f1+f2+f3)	0	0	0	0	0	0
f1) Obra Pública en Bienes de Dominio Público	0	0	0	0	0	0
f2) Obra Pública en Bienes Propios	0	0	0	0	0	0
f3) Proyectos Productivos y Acciones de Fomento	0	0	0	0	0	0
G. Inversiones Financieras y Otras Provisiones (G=g1+g2+g3+g4+g5+g6+g7)	0	0	0	0	0	0
g1) Inversiones Para el Fomento de Actividades Productivas	0	0	0	0	0	0
g2) Acciones y Participaciones de Capital	0	0	0	0	0	0
g3) Compra de Títulos y Valores	0	0	0	0	0	0
g4) Concesión de Préstamos	0	0	0	0	0	0
g5) Inversiones en Fideicomisos, Mandatos y Otros Análogos	0	0	0	0	0	0
Fideicomiso de Desastres Naturales (Informativo)	0	0	0	0	0	0
g6) Otras Inversiones Financieras	0	0	0	0	0	0
g7) Provisiones para Contingencias y Otras Erogaciones Especiales	0	0	0	0	0	0
H. Participaciones y Aportaciones (H=h1+h2+h3)	0	0	0	0	0	0
h1) Participaciones	0	0	0	0	0	0
h2) Aportaciones	0	0	0	0	0	0
h3) Convenios	0	0	0	0	0	0
I. Deuda Pública (I=i1+i2+i3+i4+i5+i6+i7)	0	0	0	0	0	0
i1) Amortización de la Deuda Pública	0	0	0	0	0	0
i2) Intereses de la Deuda Pública	0	0	0	0	0	0
i3) Comisiones de la Deuda Pública	0	0	0	0	0	0
i4) Gastos de la Deuda Pública	0	0	0	0	0	0
i5) Costo por Coberturas	0	0	0	0	0	0
i6) Apoyos Financieros	0	0	0	0	0	0
i7) Adeudos de Ejercicios Fiscales Anteriores (ADEFAS)	0	0	0	0	0	0

4.47



Secretaría de Finanzas y Tesorería General del Estado



Informe de Avance de Gestión Financiera del Primer Trimestre 2018

COMISION ESTATAL ELECTORAL							
Estado Analítico del Ejercicio del Presupuesto de Egresos Detallado - LDF							
Clasificación por Objeto del Gasto (Capítulo y Concepto)							
Del 1 de ENERO al 31 de MARZO de 2018 (b)							
(PESOS)							
Concepto (c)	Egresos				Pagado	Subejercicio (e)	
	Aprobado (d)	Ampliaciones / (Reducciones)	Modificado	Devengado			
II. Gasto Etiquetado (II=A+B+C+D+E+F+G+H+I)	0	0	0	0	0	0	
A. Servicios Personales (A=a1+a2+a3+a4+a5+a6+a7)	0	0	0	0	0	0	
a1) Remuneraciones al Personal de Carácter Permanente	0	0	0	0	0	0	
a2) Remuneraciones al Personal de Carácter Transitorio	0	0	0	0	0	0	
a3) Remuneraciones Adicionales y Especiales	0	0	0	0	0	0	
a4) Seguridad Social	0	0	0	0	0	0	
a5) Otras Prestaciones Sociales y Económicas	0	0	0	0	0	0	
a6) Previsiones	0	0	0	0	0	0	
a7) Pago de Estímulos a Servidores Públicos	0	0	0	0	0	0	
B. Materiales y Suministros (B=b1+b2+b3+b4+b5+b6+b7+b8+b9)	0	0	0	0	0	0	
b1) Materiales de Administración, Emisión de Documentos y Artículos Oficiales	0	0	0	0	0	0	
b2) Alimentos y Utensilios	0	0	0	0	0	0	
b3) Materias Primas y Materiales de Producción y Comercialización	0	0	0	0	0	0	
b4) Materiales y Artículos de Construcción y de Reparación	0	0	0	0	0	0	
b5) Productos Químicos, Farmacéuticos y de Laboratorio	0	0	0	0	0	0	
b6) Combustibles, Lubrificantes y Aditivos	0	0	0	0	0	0	
b7) Vestuario, Blancos, Prendas de Protección y Artículos Deportivos	0	0	0	0	0	0	
b8) Materiales y Suministros Para Seguridad	0	0	0	0	0	0	
b9) Herramientas, Refacciones y Accesorios Menores	0	0	0	0	0	0	
C. Servicios Generales (C=c1+c2+c3+c4+c5+c6+c7+c8+c9)	0	0	0	0	0	0	
c1) Servicios Básicos	0	0	0	0	0	0	
c2) Servicios de Arrendamiento	0	0	0	0	0	0	
c3) Servicios Profesionales, Científicos, Técnicos y Otros Servicios	0	0	0	0	0	0	
c4) Servicios Financieros, Bancarios y Comerciales	0	0	0	0	0	0	
c5) Servicios de Instalación, Reparación, Mantenimiento y Conservación	0	0	0	0	0	0	
c6) Servicios de Comunicación Social y Publicidad	0	0	0	0	0	0	
c7) Servicios de Traslado y Viáticos	0	0	0	0	0	0	
c8) Servicios Oficiales	0	0	0	0	0	0	
c9) Otros Servicios Generales	0	0	0	0	0	0	
D. Transferencias, Asignaciones, Subsidios y Otras Ayudas (D=d1+d2+d3+d4+d5+d6+d7)	0	0	0	0	0	0	
d1) Transferencias Internas y Asignaciones al Sector Público	0	0	0	0	0	0	
d2) Transferencias al Resto del Sector Público	0	0	0	0	0	0	
d3) Subsidios y Subvenciones	0	0	0	0	0	0	
d4) Ayudas Sociales	0	0	0	0	0	0	
d5) Pensiones y Jubilaciones	0	0	0	0	0	0	
d6) Transferencias a Fideicomisos, Mandatos y Otros Análogos	0	0	0	0	0	0	
d7) Transferencias a la Seguridad Social	0	0	0	0	0	0	
d8) Donativos	0	0	0	0	0	0	
d9) Transferencias al Exterior	0	0	0	0	0	0	
E. Bienes Muebles, Inmuebles e Intangibles (E=e1+e2+e3+e4+e5+e6+e7+e8+e9)	0	0	0	0	0	0	
e1) Mobiliario y Equipo de Administración	0	0	0	0	0	0	
e2) Mobiliario y Equipo Educativo y Recreativo	0	0	0	0	0	0	
e3) Equipo e Instrumental Médico y de Laboratorio	0	0	0	0	0	0	
e4) Vehículos y Equipo de Transporte	0	0	0	0	0	0	
e5) Equipo de Defensa y Seguridad	0	0	0	0	0	0	
e6) Maquinaria, Otros Equipos y Herramientas	0	0	0	0	0	0	
e7) Activos Biológicos	0	0	0	0	0	0	
e8) Bienes Inmuebles	0	0	0	0	0	0	
e9) Activos Intangibles	0	0	0	0	0	0	
F. Inversión Pública (F=f1+f2+f3)	0	0	0	0	0	0	
f1) Obra Pública en Bienes de Dominio Público	0	0	0	0	0	0	
f2) Obra Pública en Bienes Propios	0	0	0	0	0	0	
f3) Proyectos Productivos y Acciones de Fomento	0	0	0	0	0	0	
G. Inversiones Financieras y Otras Provisiones (G=g1+g2+g3+g4+g5+g6+g7)	0	0	0	0	0	0	
g1) Inversiones Para el Fomento de Actividades Productivas	0	0	0	0	0	0	
g2) Acciones y Participaciones de Capital	0	0	0	0	0	0	
g3) Compra de Títulos y Valores	0	0	0	0	0	0	
g4) Concesión de Préstamos	0	0	0	0	0	0	
g5) Inversiones en Fideicomisos, Mandatos y Otros Análogos	0	0	0	0	0	0	
Fideicomiso de Desastres Naturales (Informativo)	0	0	0	0	0	0	
g6) Otras Inversiones Financieras	0	0	0	0	0	0	
g7) Provisiones para Contingencias y Otras Erogaciones Especiales	0	0	0	0	0	0	
H. Participaciones y Aportaciones (H=h1+h2+h3)	0	0	0	0	0	0	
h1) Participaciones	0	0	0	0	0	0	
h2) Aportaciones	0	0	0	0	0	0	
h3) Convenios	0	0	0	0	0	0	
I. Deuda Pública (I=i1+i2+i3+i4+i5+i6+i7)	0	0	0	0	0	0	
i1) Amortización de la Deuda Pública	0	0	0	0	0	0	
i2) Intereses de la Deuda Pública	0	0	0	0	0	0	
i3) Comisiones de la Deuda Pública	0	0	0	0	0	0	
i4) Gastos de la Deuda Pública	0	0	0	0	0	0	
i5) Costo por Coberturas	0	0	0	0	0	0	
i6) Apoyos Financieros	0	0	0	0	0	0	
i7) Adeudos de Ejercicios Fiscales Anteriores (ADEFAS)	0	0	0	0	0	0	
III. Total de Egresos (III = I + II)	844,441,557	189,880,552	1,034,322,109	194,107,131	191,127,643	840,214,979	

4.48



Secretaría de Finanzas y Tesorería General del Estado

Comisión Estatal Electoral (CEE)



Informe de Avance de Gestión Financiera del Primer Trimestre 2018

COMISION ESTATAL ELECTORAL						
Estado Analítico del Ejercicio del Presupuesto de Egresos Detallado - LDF						
Clasificación Administrativa						
Del 1 de ENERO al 31 de MARZO de 2018 (b)						
(PESOS)						
Concepto (c)	Egresos					Subejercicio (e)
	Aprobado (d)	Ampliaciones/ (Reducciones)	Modificado	Devengado	Pagado	
I. Gasto No Etiquetado (I=A+B+C+D+E+F+G+H)						
A. COMISION ESTATAL ELECTORAL	844,441,557	189,880,552	1,034,322,109	194,107,131	191,127,643	840,214,979
II. Gasto Etiquetado (II=A+B+C+D+E+F+G+H)						
A. COMISION ESTATAL ELECTORAL	0	0	0	0	0	0
III. Total de Egresos (III = I + II)	844,441,557	189,880,552	1,034,322,109	194,107,131	191,127,643	840,214,979

4.49



Secretaría de
Finanzas y Tesorería
General del Estado

Comisión Estatal Electoral (CEE)



Informe de Avance de Gestión Financiera del Primer Trimestre 2018

COMISION ESTATAL ELECTORAL						
Estado Analítico del Ejercicio del Presupuesto de Egresos Detallado - LDF						
Clasificación Funcional (Finalidad y Función)						
Del 1 de ENERO Al 31 de MARZO de 2018 (b)						
(PESOS)						
Concepto (c)	Egresos					Subejercicio (e)
	Aprobado (d)	Ampliaciones/ (Reducciones)	Modificado	Devengado	Pagado	
I. Gasto No Etiquetado (I=A+B+C+D)	844,441,557	189,880,552	1,034,322,109	194,107,131	191,127,643	840,214,979
A. Gobierno (A=a1+a2+a3+a4+a5+a6+a7+a8)	844,441,557	189,880,552	1,034,322,109	194,107,131	191,127,643	840,214,979
a1) Legislación	0	0	0	0	0	0
a2) Justicia	0	0	0	0	0	0
a3) Coordinación de la Política de Gobierno	844,441,557	189,880,552	1,034,322,109	194,107,131	191,127,643	840,214,979
a4) Relaciones Exteriores	0	0	0	0	0	0
a5) Asuntos Financieros y Hacendarios	0	0	0	0	0	0
a6) Seguridad Nacional	0	0	0	0	0	0
a7) Asuntos de Orden Público y de Seguridad Interior	0	0	0	0	0	0
a8) Otros Servicios Generales	0	0	0	0	0	0
B. Desarrollo Social (B=b1+b2+b3+b4+b5+b6+b7)	0	0	0	0	0	0
b1) Protección Ambiental	0	0	0	0	0	0
b2) Vivienda y Servicios a la Comunidad	0	0	0	0	0	0
b3) Salud	0	0	0	0	0	0
b4) Recreación, Cultura y Otras Manifestaciones Sociales	0	0	0	0	0	0
b5) Educación	0	0	0	0	0	0
b6) Protección Social	0	0	0	0	0	0
b7) Otros Asuntos Sociales	0	0	0	0	0	0
C. Desarrollo Económico (C=c1+c2+c3+c4+c5+c6+c7+c8+c9)	0	0	0	0	0	0
c1) Asuntos Económicos, Comerciales y Laborales en General	0	0	0	0	0	0
c2) Agropecuaria, Silvicultura, Pesca y Caza	0	0	0	0	0	0
c3) Combustibles y Energía	0	0	0	0	0	0
c4) Minería, Manufacturas y Construcción	0	0	0	0	0	0
c5) Transporte	0	0	0	0	0	0
c6) Comunicaciones	0	0	0	0	0	0
c7) Turismo	0	0	0	0	0	0
c8) Ciencia, Tecnología e Innovación	0	0	0	0	0	0
c9) Otras Industrias y Otros Asuntos Económicos	0	0	0	0	0	0
D. Otras No Clasificadas en Funciones Anteriores (D=d1+d2+d3+d4)	0	0	0	0	0	0
d1) Transacciones de la Deuda Pública / Costo Financiero de la Deuda	0	0	0	0	0	0
d2) Transferencias, Participaciones y Aportaciones Entre Diferentes Niveles y Ordenes de Go	0	0	0	0	0	0
d3) Saneamiento del Sistema Financiero	0	0	0	0	0	0
d4) Adeudos de Ejercicios Fiscales Anteriores	0	0	0	0	0	0
II. Gasto Etiquetado (II=A+B+C+D)	0	0	0	0	0	0
A. Gobierno (A=a1+a2+a3+a4+a5+a6+a7+a8)	0	0	0	0	0	0
a1) Legislación	0	0	0	0	0	0
a2) Justicia	0	0	0	0	0	0
a3) Coordinación de la Política de Gobierno	0	0	0	0	0	0
a4) Relaciones Exteriores	0	0	0	0	0	0
a5) Asuntos Financieros y Hacendarios	0	0	0	0	0	0
a6) Seguridad Nacional	0	0	0	0	0	0
a7) Asuntos de Orden Público y de Seguridad Interior	0	0	0	0	0	0
a8) Otros Servicios Generales	0	0	0	0	0	0
B. Desarrollo Social (B=b1+b2+b3+b4+b5+b6+b7)	0	0	0	0	0	0
b1) Protección Ambiental	0	0	0	0	0	0
b2) Vivienda y Servicios a la Comunidad	0	0	0	0	0	0
b3) Salud	0	0	0	0	0	0
b4) Recreación, Cultura y Otras Manifestaciones Sociales	0	0	0	0	0	0
b5) Educación	0	0	0	0	0	0
b6) Protección Social	0	0	0	0	0	0
b7) Otros Asuntos Sociales	0	0	0	0	0	0
C. Desarrollo Económico (C=c1+c2+c3+c4+c5+c6+c7+c8+c9)	0	0	0	0	0	0
c1) Asuntos Económicos, Comerciales y Laborales en General	0	0	0	0	0	0
c2) Agropecuaria, Silvicultura, Pesca y Caza	0	0	0	0	0	0
c3) Combustibles y Energía	0	0	0	0	0	0
c4) Minería, Manufacturas y Construcción	0	0	0	0	0	0
c5) Transporte	0	0	0	0	0	0
c6) Comunicaciones	0	0	0	0	0	0
c7) Turismo	0	0	0	0	0	0
c8) Ciencia, Tecnología e Innovación	0	0	0	0	0	0
c9) Otras Industrias y Otros Asuntos Económicos	0	0	0	0	0	0
D. Otras No Clasificadas en Funciones Anteriores (D=d1+d2+d3+d4)	0	0	0	0	0	0
d1) Transacciones de la Deuda Pública / Costo Financiero de la Deuda	0	0	0	0	0	0
d2) Transferencias, Participaciones y Aportaciones Entre Diferentes Niveles y Ordenes de Go	0	0	0	0	0	0
d3) Saneamiento del Sistema Financiero	0	0	0	0	0	0
d4) Adeudos de Ejercicios Fiscales Anteriores	0	0	0	0	0	0
III. Total de Egresos (III = I + II)	844,441,557	189,880,552	1,034,322,109	194,107,131	191,127,643	840,214,979



Informe de Avance de Gestión Financiera del Primer Trimestre 2018



COMISION ESTATAL ELECTORAL						
Estado Analítico del Ejercicio del Presupuesto de Egresos Detallado - LDF						
Clasificación de Servicios Personales por Categoría						
Del 1 de ENERO al 31 de MARZO de 2018 (b)						
(PESOS)						
Concepto (c)	Egresos					Subejercicio (e)
	Aprobado (d)	Ampliaciones/ (Reducciones)	Modificado	Devengado	Pagado	
I. Gasto No Etiquetado (I=A+B+C+D+E+F)	255,172,864	4,552,720	259,725,584	52,519,395	52,388,779	207,206,189
A. Personal Administrativo y de Servicio Público	255,172,864	4,552,720	259,725,584	52,519,395	52,388,779	207,206,189
B. Maisterio	0	0	0	0	0	0
C. Servicios de Salud (C=c1+c2)	0	0	0	0	0	0
c1) Personal Administrativo	0	0	0	0	0	0
c2) Personal Médico, Paramédico y afín	0	0	0	0	0	0
D. Seguridad Pública	0	0	0	0	0	0
E. Gastos asociados a la implementación de nuevas leyes federales o reformas a las mismas	0	0	0	0	0	0
e1) Nombre del Programa o Ley 1	0	0	0	0	0	0
e2) Nombre del Programa o Ley 2	0	0	0	0	0	0
F. Sentencias laborales definitivas	0	0	0	0	0	0
II. Gasto Etiquetado (II=A+B+C+D+E+F)	0	0	0	0	0	0
A. Personal Administrativo y de Servicio Público	0	0	0	0	0	0
B. Maisterio	0	0	0	0	0	0
C. Servicios de Salud (C=c1+c2)	0	0	0	0	0	0
c1) Personal Administrativo	0	0	0	0	0	0
c2) Personal Médico, Paramédico y afín	0	0	0	0	0	0
D. Seguridad Pública	0	0	0	0	0	0
E. Gastos asociados a la implementación de nuevas leyes federales o reformas a las mismas	0	0	0	0	0	0
e1) Nombre del Programa o Ley 1	0	0	0	0	0	0
e2) Nombre del Programa o Ley 2	0	0	0	0	0	0
F. Sentencias laborales definitivas	0	0	0	0	0	0
III. Total del Gasto en Servicios Personales (III = I + II)	255,172,864	4,552,720	259,725,584	52,519,395	52,388,779	207,206,189

4.51



Secretaría de
Finanzas y Tesorería
General del Estado

Comisión Estatal Electoral (CEE)



Informe de Avance de Gestión Financiera del Primer Trimestre 2018

COMISION ESTATAL ELECTORAL						
Proyecciones de Ingresos						
(PESOS)						
(CIFRAS NOMINALES)						
Concepto (b)	2016	2017	2018	2019	2020	2021
1. Ingresos de Libre Disposición (1=A+B+C+D+E+F+G+H+I+J+K+L)	497,143,230	811,999,045	1,061,999,045	763,101,360	909,438,930	1,284,594,045
A. Impuestos	0	0	0	0	0	0
B. Cuotas y Aportaciones de Seguridad Social	0	0	0	0	0	0
C. Contribuciones de Mejoras	0	0	0	0	0	0
D. Derechos	0	0	0	0	0	0
E. Productos	0	0	0	0	0	0
F. Aprovechamientos	0	0	0	0	0	0
G. Ingresos por Ventas de Bienes y Servicios	0	0	0	0	0	0
H. Participaciones	0	0	0	0	0	0
I. Incentivos Derivados de la Colaboración Fiscal	0	0	0	0	0	0
J. Transferencias	497,143,230	811,999,045	1,061,999,045	763,101,360	909,438,930	1,284,594,045
K. Convenios	0	0	0	0	0	0
L. Otros Ingresos de Libre Disposición	0	0	0	0	0	0
2. Transferencias Federales Etiquetadas (2=A+B+C+D+E)	0	0	0	0	0	0
A. Aportaciones	0	0	0	0	0	0
B. Convenios	0	0	0	0	0	0
C. Fondos Distintos de Aportaciones	0	0	0	0	0	0
D. Transferencias, Subsidios, Suveniones, Pensiones y Jubilaciones.	0	0	0	0	0	0
E. Otras Transferencias Federales Etiquetadas	0	0	0	0	0	0
3. Ingresos Derivados de Financiamientos (3=A)	0	0	0	0	0	0
A. Ingresos Derivados de Financiamiento	0	0	0	0	0	0
4. Total de Ingresos Proyectados (4=1+2+3)	497,143,230	811,999,045	1,061,999,045	763,101,360	909,438,930	1,284,594,045
Datos Informativos						
1. Ingresos Derivados de Financiamientos con Fuente de Ingresos de Recursos de Libre Expresión	0	0	0	0	0	0
2. Ingresos Derivados de Financiamientos con Fuente de Pago de Transferencias Federales Etiquetadas	0	0	0	0	0	0
3. Ingresos Derivados de Financiamientos (3=1+2)	497,143,230	811,999,045	1,061,999,045	763,101,360	909,438,930	1,284,594,045

4.52



Secretaría de
Finanzas y Tesorería
General del Estado

Comisión Estatal Electoral (CEE)



Informe de Avance de Gestión Financiera del Primer Trimestre 2018

COMISION ESTATAL ELECTORAL						
Proyecciones de Egresos						
(PESOS)						
(CIFRAS NOMINALES)						
Concepto (b)	2016	2017	2018	2019	2020	2021
1. Gasto No Etiquetado (1=A+B+C+D+E+F+G+H+I+J+K+L)	497,143,230	811,999,045	1,061,999,045	763,101,360	909,438,930	1,284,594,045
A. Servicios Personales	105,587,415	331,942,393	331,942,393	298,336,913	331,942,393	371,775,479.81
B. Materiales y Suministros	3,212,343	23,333,974	23,333,974	22,425,806	23,333,974	26,134,050.78
C. Servicios Generales	107,499,145	203,324,241	353,324,241	192,465,011	300,764,127	490,878,264.42
D. Transferencia, Asignaciones, Subsidios y Otras Ayudas	171,563,852	190,807,803	290,807,803	206,072,427	190,807,803	325,704,739.24
E. Bienes muebles, Inmuebles e Intangibles	109,280,475	62,590,634	62,590,634	43,801,203	62,590,634	70,101,510.44
F. Inversión Pública	0	0	0	0	0	0
G. Inversiones Financieras y otras provisiónes	0	0	0	0	0	0
H. Participaciones y Aportaciones	0	0	0	0	0	0
I. Deuda Pública	0	0	0	0	0	0
1. Gasto Etiquetado (1=A+B+C+D+E+F+G+H+I+J+K+L)	0	0	0	0	0	0
A. Servicios Personales	0	0	0	0	0	0
B. Materiales y Suministros	0	0	0	0	0	0
C. Servicios Generales	0	0	0	0	0	0
D. Transferencia, Asignaciones, Subsidios y Otras Ayudas	0	0	0	0	0	0
E. Bienes muebles, Inmuebles e Intangibles	0	0	0	0	0	0
F. Inversión Pública	0	0	0	0	0	0
G. Inversiones Financieras y otras provisiónes	0	0	0	0	0	0
H. Participaciones y Aportaciones	0	0	0	0	0	0
I. Deuda Pública	0	0	0	0	0	0
3. Total de Egresos Proyectados (3=1+2)	497,143,230	811,999,045	1,061,999,045	763,101,360	909,438,930	1,284,594,045

4.53



Secretaría de
Finanzas y Tesorería
General del Estado

Comisión Estatal Electoral (CEE)



Informe de Avance de Gestión Financiera del Primer Trimestre 2018

COMISION ESTATAL ELECTORAL						
Resultados de Ingresos-LDF						
(PESOS)						
Concepto (b)	2011	2012	2013	2014	2015	2016
1. Ingresos de Libre Disposición (1=A+B+C+D+E+F+G+H+I+J+K+L)	194,386,439	506,098,288	147,595,412	203,603,364	804,230,055	497,143,230
A. Impuestos	0	0	0	0	0	0
B. Cuotas y Aportaciones de Seguridad Social	0	0	0	0	0	0
C. Contribuciones de Mejoras	0	0	0	0	0	0
D. Derechos	0	0	0	0	0	0
E. Productos	0	0	0	0	0	0
F. Aprovechamientos	0	0	0	0	0	0
G. Ingresos por Ventas de Bienes y Servicios	0	0	0	0	0	0
H. Participaciones	0	0	0	0	0	0
I. Incentivos Derivados de la Colaboración Fiscal	0	0	0	0	0	0
J. Transferencias	194,386,439	506,098,288	147,595,412	203,603,364	804,230,055	497,143,230
K. Convenios	0	0	0	0	0	0
L. Otros Ingresos de Libre Disposición	0	0	0	0	0	0
2. Transferencias Federales Etiquetadas (2=A+B+C+D+E)	0	0	0	0	0	0
A. Aportaciones	0	0	0	0	0	0
B. Convenios	0	0	0	0	0	0
C. Fondos Distintos de Aportaciones	0	0	0	0	0	0
D. Transferencias, Subsidios, Sувencionες, Pensiones y Jувuіlaciones.	0	0	0	0	0	0
E. Otras Transferencias Federales Etiquetadas	0	0	0	0	0	0
3. Ingresos Derivados de Financiamientos (3=A)	0	0	0	0	0	0
A. Ingresos Derivados de Financiamiento	0	0	0	0	0	0
4. Total de Ingresos Proyectados (4=1+2+3)	194,386,439	506,098,288	147,595,412	203,603,364	804,230,055	497,143,230
Datos Informativos						
1. Ingresos Derivados de Financiamientos con Fuente de Ingresos de Recursos de Libre Ex	0	0	0	0	0	0
2. Ingresos Derivados de Financiamientos con Fuente de Pago de Transferencias Federales	0	0	0	0	0	0
3. Ingresos Derivados de Financiamientos (3=1+2)	194,386,439	506,098,288	147,595,412	203,603,364	804,230,055	497,143,230

4.54



Comisión Estatal Electoral (CEE)

Informe de Avance de Gestión Financiera del Primer Trimestre 2018



COMISION ESTATAL ELECTORAL						
Resultados de Egresos						
(PESOS)						
Concepto (b)	2011	2012	2013	2014	2015	2016
1. Gasto No Etiquetado (1=A+B+C+D+E+F+G+H+I+J+K+L)	194,386,439	506,098,289	147,595,412	203,603,364	804,230,056	497,143,230
A. Servicios Personales	71,591,532	214,909,203	68,748,836	86,030,662	204,146,023	105,587,415
B. Materiales y Suministros	6,499,961	48,497,244	1,882,956	5,687,794	96,753,666	3,212,343
C. Servicios Generales	112,978,496	234,509,243	76,963,620	103,291,320	493,654,590	107,499,145
D. Transferencia, Asignaciones, Subsidios y Otras Ayudas	0	0	0	0	0	171,563,852
E. Bienes muebles, Inmuebles e Intangibles	3,316,450	8,182,599	0	8,593,589	9,675,776	109,280,475
F. Inversión Pública	0	0	0	0	0	0
G. Inversiones Financieras y otras provisiónes	0	0	0	0	0	0
H. Participaciones y Aportaciones	0	0	0	0	0	0
I. Deuda Pública	0	0	0	0	0	0
2. Gasto Etiquetado (1=A+B+C+D+E+F+G+H+I+J+K+L)	0	0	0	0	0	0
A. Servicios Personales	0	0	0	0	0	0
B. Materiales y Suministros	0	0	0	0	0	0
C. Servicios Generales	0	0	0	0	0	0
D. Transferencia, Asignaciones, Subsidios y Otras Ayudas	0	0	0	0	0	0
E. Bienes muebles, Inmuebles e Intangibles	0	0	0	0	0	0
F. Inversión Pública	0	0	0	0	0	0
G. Inversiones Financieras y otras provisiónes	0	0	0	0	0	0
H. Participaciones y Aportaciones	0	0	0	0	0	0
I. Deuda Pública	0	0	0	0	0	0
3. Total de Egresos Proyectados (3=1+2)	194,386,439	506,098,289	147,595,412	203,603,364	804,230,056	497,143,230

1. Los importes corresponden a los egresos totales devengados.

2. los importes corresponden a los egresos devengados al cierre del trimestre mas reciente disponible y estimados para el resto del ejercicio.

4.55



Secretaría de
Finanzas y Tesorería
General del Estado

Comisión Estatal Electoral (CEE)



Informe de Avance de Gestión Financiera del Primer Trimestre 2018

COMISION ESTATAL ELECTORAL Informe sobre estudios Actuariales

	Pensiones y Jubilaciones	Salud	Riesgos de trabajo	Invalidez y vida	Otras prestaciones Sociales
Tipo de Sistema Prestación Laboral o fondo general para trabajadores del estado o municipio <u>Beneficio definido, Contribución definida o Mixta</u>					
Población afiliada Activos Edad máxima Edad mínima Edad promedio Pensionados y Jubilados Edad máxima Edad mínima Edad promedio Beneficiarios Promedio de años de servicios (trabajadores activos) Aportación individual al plan de pensión como % del salario Aportación del ente público al plan de pensión como % del salario Crecimiento esperado de los pensionados y jubilados (como%) Crecimiento esperado de los activos (como%) Edad de Jubilación o pensión Esperanza de vida					
Ingresos del Fondo Ingresos anuales al Fondo de pensiones					
Nomina anual Activos Pensionados y Jubilados beneficiarios de pensionados y Jubilados					
Monto mensual por pensión Máximo Mínimo Promedio					
Monto de la reserva					
Valor presente de las obligaciones Pensiones y Jubilaciones en curso del pago Generación Actual Generaciones futuras					
Valor presente de las contribuciones asociadas a sueldos futuros de cotización X% Generación Actual Generaciones futuras					
Valor presente de las aportaciones futuras Generación Actual Generaciones futuras Otros Ingresos					
Déficit/superávit actuarial Generación Actual Generaciones futuras					
Periodo de suficiencia Año de descapitalización Tasa de rendimiento					
Estudio Actuarial Año de elaboración Empresa que elaboró estudio actuarial					

No aplica para el organismo.

4.56



Secretaría de
Finanzas y Tesorería
General del Estado

Comisión Estatal Electoral (CEE)



Informe de Avance de Gestión Financiera del Primer Trimestre 2018

COMISION ESTATAL ELECTORAL
Estado de Flujos de Efectivo de Ingresos
Del 1 de Enero al 31 de Marzo 2018

Concepto	Estimado	Ampliaciones /(Reducciones)	Modificado	Devengado	Recaudado	Diferencia
Ingresos de Libre Disposición						
A Impuestos	0.00	0.00	0.00	0.00	0.00	0.00
B Cuotas y Aportaciones de Seguridad Social	0.00	0.00	0.00	0.00	0.00	0.00
C Contribuciones	0.00	0.00	0.00	0.00	0.00	0.00
D Derechos	0.00	0.00	0.00	0.00	0.00	0.00
E Productos	0.00	0.00	0.00	0.00	0.00	0.00
F Aprovechamientos	0.00	0.00	0.00	0.00	0.00	0.00
G Ingresos por Ventas de Bienes y Servicios	0.00	0.00	0.00	0.00	0.00	0.00
H Participaciones y Aportaciones	0.00	0.00	0.00	0.00	0.00	0.00
I Incentivos derivados de la Colaboración Fiscal	0.00	0.00	0.00	0.00	0.00	0.00
J Transferencias	844,441,556.92	0.00	844,441,556.92	411,517,877.89	411,517,877.89	0
I) Total de Ingresos de Libre Disposición	844,441,556.92	0.00	844,441,556.92	411,517,877.89	411,517,877.89	0.00
Ingresos Excedentes de Ingresos de Libre Disposición						
Transferencias Federales Etiquetadas						
A Aportaciones	0.00	0.00	0.00	0.00	0.00	0.00
Fondos de Aportaciones	0.00	0.00	0.00	0.00	0.00	0.00
Fondos de Aportaciones	0.00	0.00	0.00	0.00	0.00	0.00
B Convenios	0.00	0.00	0.00	0.00	0.00	0.00
C Fondos Distintos de Aportaciones	0.00	0.00	0.00	0.00	0.00	0.00
D Transferencias, Subsidios y Subvenciones, Pensiones y Jubilaciones	0.00	0.00	0.00	0.00	0.00	0.00
E Otras Transferencias Federales Etiquetadas	0.00	0.00	0.00	0.00	0.00	0.00
II) Total de Transferencias Federales Etiquetadas	0.00	0.00	0.00	0.00	0.00	0.00
Ingresos Derivados de Financiamiento						
A Ingresos Derivados de Financiamiento	0.00	0.00	0.00	0.00	0.00	0.00
III) Total de Ingresos Derivados de Financiamiento	0.00	0.00	0.00	0.00	0.00	0.00
IV) Total de Ingresos (I+II+III)	844,441,556.92	0.00	844,441,556.92	411,517,877.89	411,517,877.89	0.00

Bajo protesta de decir verdad declaramos que los Estados Financieros y sus Notas son razonablemente correctos y responsabilidad del emisor.


Dr. Mario Alberto Garza Castillo
Consejero Presidente


Dr. Manuel Rubén Domínguez Mena
Director de Administración

4.57



Secretaría de
Finanzas y Tesorería
General del Estado

Comisión Estatal Electoral (CEE)



Informe de Avance de Gestión Financiera del Primer Trimestre 2018

COMISION ESTATAL ELECTORAL Estado de Flujos de Efectivo de Egresos Del 1 de Enero al 31 de Marzo 2018						
Concepto	Aprobado	Ampliaciones (Reducciones)	Modificado	Devengado	Pagado	Subejercicio
I Gasto No Etiquetado	844,441,887	189,885,883	1,034,327,105	184,107,131	181,127,843	840,214,078
A SERVICIO PERSONALES	265,473,884	4,652,720	266,725,084	83,518,385	83,388,770	267,208,185
Remuneraciones al personal de carácter permanente	761,265,351	335,012	761,600,363	10,003,734	10,003,734	691,600,350
Remuneraciones al personal de carácter transitorio	89,263,938	0	89,263,938	13,037,474	13,037,474	77,606,263
Remuneraciones adicionales y especiales	17,052,241	463,735	17,515,976	2,128,300	2,128,300	13,829,650
Seguridad social	30,706,719	(290,508)	30,416,211	5,144,619	5,144,619	24,774,240
Otras prestaciones sociales y económicas	41,278,616	1,923,092	43,201,708	11,437,263	11,437,263	31,469,181
B MATERIALES	117,821,351	52,835,435	170,656,786	3,837,735	3,837,832	187,348,224
Materiales de administración, emisión de documentos y artículos oficiales	100,389,324	0	100,389,324	1,716,448	1,716,448	100,000,350
Alimentos de utilería	0	0	0	0	0	0
Materiales primas y materiales de producción y comarcalización	0	0	0	0	0	0
Materiales y artículos de construcción y de reparación	0	0	0	0	0	0
Productos químicos, farmacéuticos y de laboratorio	0	0	0	0	0	0
Combustibles, lubricantes y aditivos	0	0	0	0	0	0
Vestuario, blenders, prendas de protección y artículos deportivos	4,231,190	0	4,231,190	0	0	3,087,848
Herramientas, refacciones y accesorios menores	3,731,854	261,487	3,993,341	899,181	899,181	3,400,490
C SERVICIOS GENERALES	182,044,858	(4,180,205)	186,864,281	35,721,233	33,285,378	187,243,035
Servicios básicos	21,850,021	0	21,850,021	3,781,350	3,777,088	24,240,719
Servicios de arrendamientos	23,054,187	2,057,078	25,111,265	0	0	4,619,700
Servicios profesionales, científicos, técnicos y otros servicios	20,650,200	8,913,423	29,563,623	3,083,030	2,787,203	28,418,003
Servicios de instalación, reparación, mantenimiento y conservación	708,650	37,425	746,075	742,000	742,000	742,000
Servicios de instalación, reparación, mantenimiento y conservación	7,428,105	10,743,744	18,171,849	1,093,070	1,412,003	16,488,839
Servicios de comunicación social y publicidad	33,751,949	8,180,100	41,932,049	6,236,281	6,418,481	33,358,017
Servicios de traslado y viáticos	8,649,539	(4,924,181)	3,725,358	420,707	420,707	3,804,074
Servicios oficiales	1,000,12	188,117	1,188,239	0	0	1,188,239
Otros servicios generales	63,700,390	(30,040,450)	33,659,940	2,412,382	2,408,004	31,297,848
D TRANSFERENCIAS ASIGNACIONES, SUBSIDIOS Y OTRAS AYUDAS	282,130,848	3,768,123	285,900,068	111,071,848	111,071,848	183,828,219
Transferencias Internas y Asignaciones al sector público	0	0	0	0	0	0
Transferencias al exterior	0	0	0	0	0	0
Ayudas Sociales	282,130,848	3,768,122	285,900,068	111,071,848	111,071,848	183,828,219
E BIENES MUEBLES, INMUEBLES E INTANGIBLES	37,241,341	129,803,785	167,045,126	3,188,838	1,043,837	181,888,375
Mobiliario y equipo de administración	21,500,000	1,100,448	22,600,448	383,025	383,025	22,020,013
Mobiliario y Equipo Educativo y Recreativo	190,000	90,811	280,811	212,891	195,276	37,800
Equipo e instrumental médico y de laboratorio	0	0	0	0	0	0
Vehículos y equipo de transporte	1,085,500	482,233	1,567,733	0	0	422,233
Máquinaria, otros equipos y herramientas	1,000,12	2,780,278	3,780,390	0	0	3,780,390
Bienes inmuebles	0	129,800,000	129,800,000	1,481,012	276,114	128,600,000
Activos Intangibles	4,328,800	(100,000)	4,228,800	0	0	4,228,800
F INVERSION PÚBLICA	0	0	0	0	0	0
Obras Públicas en bienes de dominio público	0	0	0	0	0	0
Obras Públicas en bienes propios	0	0	0	0	0	0
Proyectos productivos y acciones de fomento	0	0	0	0	0	0
G INVERSIONES FINANCIERAS Y OTRAS PROVISIONES	0	0	0	0	0	0
Inversiones para el fomento de actividades productivas	0	0	0	0	0	0
Provisiones para contingencias y otras erogaciones especiales	0	0	0	0	0	0
H PARTICIPACIONES Y APORTACIONES	0	0	0	0	0	0
Participaciones	0	0	0	0	0	0
Aportaciones	0	0	0	0	0	0
Convencios	0	0	0	0	0	0
I DEUDA PÚBLICA	0	0	0	0	0	0
Amortizaciones de la deuda pública	0	0	0	0	0	0
Intereses de la deuda pública	0	0	0	0	0	0
Comisiones de la deuda pública	0	0	0	0	0	0
Costos de emisión	0	0	0	0	0	0
Costos de coberturas	0	0	0	0	0	0
Adeudos de ejercicios fiscales anteriores (ADEPAS)	0	0	0	0	0	0
Total I Gasto No Etiquetado	844,441,887	189,885,883	1,034,327,105	184,107,131	181,127,843	840,214,078
II Gasto Etiquetado	0	0	0	0	0	0
A SERVICIO PERSONALES	0	0	0	0	0	0
Remuneraciones al personal de carácter permanente	0	0	0	0	0	0
Remuneraciones al personal de carácter transitorio	0	0	0	0	0	0
Remuneraciones adicionales y especiales	0	0	0	0	0	0
Otras prestaciones sociales y económicas	0	0	0	0	0	0
B MATERIALES	0	0	0	0	0	0
Productos químicos, farmacéuticos y de laboratorio	0	0	0	0	0	0
Herramientas, refacciones y accesorios menores	0	0	0	0	0	0
C SERVICIOS GENERALES	0	0	0	0	0	0
Servicios básicos	0	0	0	0	0	0
Servicios de arrendamientos	0	0	0	0	0	0
Servicios profesionales, científicos, técnicos y otros servicios	0	0	0	0	0	0
Servicios de instalación, reparación, mantenimiento y conservación	0	0	0	0	0	0
Servicios de traslado y viáticos	0	0	0	0	0	0
D TRANSFERENCIAS ASIGNACIONES, SUBSIDIOS Y OTRAS AYUDAS	0	0	0	0	0	0
Transferencias Internas y Asignaciones al sector público	0	0	0	0	0	0
Transferencias al exterior	0	0	0	0	0	0
E BIENES MUEBLES, INMUEBLES E INTANGIBLES	0	0	0	0	0	0
Mobiliario y equipo de administración	0	0	0	0	0	0
Mobiliario y Equipo Educativo y Recreativo	0	0	0	0	0	0
Equipo e instrumental médico y de laboratorio	0	0	0	0	0	0
Vehículos y equipo de transporte	0	0	0	0	0	0
Máquinaria, otros equipos y herramientas	0	0	0	0	0	0
Bienes inmuebles	0	0	0	0	0	0
Activos Intangibles	0	0	0	0	0	0
F INVERSION PÚBLICA	0	0	0	0	0	0
Obras Públicas en bienes de dominio público	0	0	0	0	0	0
Obras Públicas en bienes propios	0	0	0	0	0	0
Proyectos productivos y acciones de fomento	0	0	0	0	0	0
G INVERSIONES FINANCIERAS Y OTRAS PROVISIONES	0	0	0	0	0	0
Inversiones para el fomento de actividades productivas	0	0	0	0	0	0
Provisiones para contingencias y otras erogaciones especiales	0	0	0	0	0	0
H PARTICIPACIONES Y APORTACIONES	0	0	0	0	0	0
Participaciones	0	0	0	0	0	0
Aportaciones	0	0	0	0	0	0
Convencios	0	0	0	0	0	0
I DEUDA PÚBLICA	0	0	0	0	0	0
Amortizaciones de la deuda pública	0	0	0	0	0	0
Intereses de la deuda pública	0	0	0	0	0	0
Comisiones de la deuda pública	0	0	0	0	0	0
Costos de emisión	0	0	0	0	0	0
Costos de coberturas	0	0	0	0	0	0
Adeudos de ejercicios fiscales anteriores (ADEPAS)	0	0	0	0	0	0
Total II Gasto Etiquetado	0	0	0	0	0	0

Bajo protesta de decir verdad declaramos que los Estados Financieros y sus Notas son razonablemente correctos y responsabilidad del emisor.

Dr. Mario Alberto Garza Castillo
Consejero Presidente

Dr. Manuel Rubén Domínguez Mena
Director de Administración





NOTAS A LOS ESTADOS FINANCIEROS

4.59



Secretaría de
Finanzas y Tesorería
General del Estado



COMISIÓN ESTATAL ELECTORAL
NOTAS RELEVANTES A LOS ESTADOS FINANCIEROS
AL 31 DE MARZO 2018
(Pesos)

En cumplimiento a lo dispuesto en los artículos 47 y 49 de la Ley General de Contabilidad Gubernamental, la Comisión Estatal Electoral de Nuevo León presenta las notas a los estados financieros cuyos rubros así lo requieren, atendiendo en todo momento a los postulados de revelación suficiente e importancia relativa, a fin de que la información sea de mayor utilidad para los usuarios.

A continuación se presentan los tres tipos de notas que acompañan a los estados financieros:

- a) Notas de desglose;
- b) Notas de memoria (cuentas de orden), y
- c) Notas de gestión administrativa.

a) NOTAS DE DESGLOSE

I) NOTAS AL ESTADO DE SITUACIÓN FINANCIERA

Activo

1. Efectivo y Equivalentes

El saldo de \$ 320,490,086 que se presenta al 31 de marzo de 2018, se integran de la siguiente manera: cuentas bancarias de Grupo Financiero Banorte por la cantidad de \$ 103,275 y BBVA Bancomer, S.A. por \$ 103,287; así como el fondo fijo en caja por la cantidad de \$ 124,073.

Además, se tienen 2 cuentas de inversiones temporales, la primera en Grupo Financiero Banorte MDD por la cantidad de \$ 5,336,793 y la segunda en BANCOMER MDD por la cantidad de \$ 310,781,559.

4.60



Secretaría de
Finanzas y Tesorería
General del Estado



Dichos recursos se encuentran disponibles para cubrir los compromisos y la operación del organismo, el saldo de inversiones es disponibilidad inmediata.

Así mismo, se registró en Depósitos de Fondos de Terceros en garantía un importe de \$ 4,041,099 por concepto de Fondo de Ahorro para el Retiro.

2. Derechos a recibir Efectivo y Equivalentes

El monto que se encuentra pendiente de cobro y/o recuperar al 31 de marzo de 2018, se desglosa de la siguiente manera:

	<u>2018</u>	<u>2017</u>
Viáticos	43,449	12,957
Seguro de Autos	438,098	387,806
Comisiones Municipales Electorales	938,041	0
Otros deudores	<u>2,891,625</u>	<u>2,643,678</u>
	<u>\$ 4,311,213</u>	<u>\$ 3,044,450</u>

3. Derechos a recibir Bienes o Servicios

El importe de \$ 85,158,407 corresponde a servicios contratados para diversos eventos del organismo y dicho saldo se cancela en los meses subsecuentes de acuerdo a su programación. Los conceptos que integran dicho importe son: servicio de gestión documental del archivo de la CEE (\$ 3,712,000), adecuaciones a locales para las Comisiones Municipales Electorales (\$ 6,979,389), documentación electoral (\$ 33,971,876), material electoral (\$ 40,474,935) y compra de combustible (\$ 20,207).

4.61



Secretaría de
Finanzas y Tesorería
General del Estado



	<u>2018</u>	<u>2017</u>
Anticipo a proveedores (o contratistas)	\$ <u>85,158,407</u>	\$ <u>57,162</u>
	\$ <u><u>85,158,407</u></u>	\$ <u><u>57,162</u></u>

4. Otros activos circulantes

El importe de \$ 665,736 corresponde primordialmente a los depósitos en garantía por el arrendamiento de 50 locales para uso de Comisiones Municipales Electorales.

	<u>2018</u>	<u>2017</u>
Depósitos en garantía	\$ <u>665,736</u>	\$ <u>202,072</u>
	\$ <u><u>665,736</u></u>	\$ <u><u>202,072</u></u>

4.62



Secretaría de
Finanzas y Tesorería
General del Estado




5. Bienes Muebles, Inmuebles e Intangibles

	2018	2017
Mobiliario y equipo de administración	\$ 47,463,499	\$ 49,900,971
Mobiliario y equipo educacional	10,529,571	9,414,541
Equipo de transporte	12,889,349	13,051,566
Maquinaria, otros equipos y herramientas	18,055,410	14,601,514
	88,937,829	86,968,592
Depreciación acumulada	<u>(73,057,035)</u>	<u>(67,321,946)</u>
	\$ <u>15,880,794</u>	\$ <u>19,646,646</u>
Bienes Inmuebles	\$ 12,399,745	\$ 12,399,745
Depreciación Acumulada	<u>(329,266)</u>	<u>0</u>
	\$ <u>12,070,479</u>	<u>12,399,745</u>
Licencias de software	\$ 10,773,462	\$ 10,617,972
Amortización acumulada	<u>(10,517,890)</u>	<u>(10,241,186)</u>
	\$ <u>255,572</u>	\$ <u>376,786</u>
	\$ <u>28,206,845</u>	\$ <u>32,423,177</u>

6. Estimaciones por Pérdida o Deterioro de Activos No Circulantes

No aplica.

4.63





Pasivo

7. Cuentas por Pagar a Corto Plazo

El saldo de Cuentas a Pagar a Corto Plazo por \$ 18,655,312 se desglosa en Otras Provisiones \$ 6,935,494 importe que corresponde al Fondo de Ahorro y de Retiro retenido a los empleados del organismo de acuerdo a las prestaciones autorizadas. En el apartado de proveedores se incluye \$ 3,028,843, el cual corresponde a las operaciones del organismo.

Respecto a las Retenciones y Contribuciones por Pagar por \$ 7,549,291 corresponden a las contribuciones por pagar del mes de marzo por concepto del ISPT, retenciones de honorarios y arrendamientos, y aportaciones de seguridad social, dicho importe se paga en el mes de abril del presente.

En la cuenta de Otras Cuentas por Pagar cuyo saldo es de \$ 1,141,685 corresponde primordialmente a los depósitos realizados de manera cautelar para atender observaciones por los trabajos de fiscalización de la Cuenta Pública del ejercicio 2015.

	<u>2018</u>	<u>2017</u>
Proveedores	\$ 3,028,843	\$ 2,855,821
Retenciones y contribuciones por pagar	7,549,291	2,824,046
Otras cuentas por pagar	1,141,685	8,645
Otras provisiones	<u>6,935,493</u>	<u>5,390,322</u>
	<u>\$ 18,655,312</u>	<u>\$ 11,078,834</u>

8. Cuentas por Pagar a Largo Plazo

El saldo de las Cuentas por Pagar a Largo Plazo por la cantidad de \$ 9,713,254 corresponde a la valuación actuarial del pasivo generado por los beneficios al retiro y por terminación al 31 de marzo de 2018 de acuerdo con los lineamientos establecidos en la NIFD-3, el importe se compone de la provisión de indemnización por \$ 8,299,152 y de la provisión para la prima de antigüedad por \$ 1,414,102.

4.64



Secretaría de
Finanzas y Tesorería
General del Estado



II) NOTAS AL ESTADO DE ACTIVIDADES

Ingresos de Gestión

9. Aportaciones Recursos Estatales

	<u>2018</u>	<u>2017</u>
Transferencias de la Tesorería del Estado	\$ <u>411,517,878</u>	\$ <u>95,235,323</u>
	\$ <u>411,517,878</u>	\$ <u>95,235,323</u>

Presupuesto anual aprobado por el H. Congreso del Estado para el Ejercicio Fiscal 2018, fue de \$ 844,441,557 (Ochocientos cuarenta y cuatro millones cuatrocientos cuarenta y un mil quinientos cincuenta y siete pesos 00/100 M.N.) publicado en el Periódico Oficial del Estado N° 160-II de fecha 29 de diciembre de 2017, Ley de Egresos del Estado de Nuevo León 2017.

Durante el primer trimestre de 2018 se solicitó y se recibió un depósito por ampliación presupuestal por \$ 20,000,000 (veinte millones de pesos 00/100 M.N.) cuyo importe fue recibido en fecha 23 de marzo 2018.

4.65



Secretaría de
Finanzas y Tesorería
General del Estado



10. Resultados

Se recibieron en el primer trimestre 2018, Aportaciones Estatales por \$ 411,517,878.

CONCEPTO	ACUMULADO AL 31-MAR-18	MOVIMIENTOS DEL 01-ENE-18 AL 31-MAR-18	ACUMULADO AL 31-MAR-18
1. Aportaciones Estatales			
a) Para gasto corriente	\$ 411,517,878	\$ 411,517,878	\$ 411,517,878
b) Para inversión	0	0	0
Total	\$	\$	\$
2. Aportaciones Federales			
c) Recibidas directamente	0	0	0
d) Recibidas a través de la Tesorería del Estado	0	0	0
Total	0	0	0
3. Transferencias Recibidas de otras Entidades	0	0	0
4. Aportaciones municipales	0	0	0
5. Otras aportaciones (incluye apoyos y donativos)	0	0	0
TOTAL	\$ 411,517,878	\$ 411,517,878	\$ 411,517,878

4.66





11. Otros Ingresos

El importe por \$ 4,388,861 corresponde a ingresos acumulados al 31 de marzo de 2018 por los siguientes conceptos:

Los intereses corresponden a la inversión diaria que realiza el organismo una vez que se cubre su operación diaria.

	<u>2018</u>	<u>2017</u>
Intereses sobre inversión a corto plazo	\$ 4,339,392	\$ 1,607,369
Otros ingresos	<u>49,469</u>	<u>71,859</u>
	<u>\$ 4,388,861</u>	<u>\$ 1,679,228</u>



Informe de Avance de Gestión Financiera del Primer Trimestre 2018



Gastos y Otras Pérdidas:

Gastos de Funcionamiento	<u>2018</u>	<u>2017</u>
Servicios personales:		
Sueldo base a personal permanente	18,293,734	16,380,933
Sueldo base a personal eventual	13,537,474	2,320,238
Remuneraciones adicionales y especiales	4,126,376	3,415,657
Seguridad social	5,144,498	3,202,179
Otras prestaciones sociales y económicas	11,416,360	2,700,454
	<u>\$ 52,518,442</u>	<u>\$ 28,019,461</u>
Materiales y suministros:		
Materiales de administración	1,718,446	357,814
Material eléctrico	348,980	0
Productos químicos farmacéuticos	0	2,041
Combustibles, lubricantes y aditivos	608,901	221,813
Vestuario y blancos	699,181	52,490
Herramientas y accesorios	162,228	0
	<u>\$ 3,537,736</u>	<u>\$ 634,158</u>
Servicios generales:		
Servicios básicos	3,781,356	666,056
Servicios de arrendamiento	5,050,751	2,706,922
Servicios profesionales	3,063,638	2,067,082
Servicios financieros, bancarios y comercio	765,420	743,351
Servicios de instalación, reparación y mantenimiento	1,683,076	3,303,678
Servicios de comunicación social y publicaciones	6,536,391	2,726,821
Servicios de traslado y viáticos	420,707	272,179
Servicios oficiales	30,272	13,787
Otros servicios generales	2,412,375	1,310,009
	<u>\$ 23,743,986</u>	<u>\$ 13,809,885</u>
	<u>\$ 79,800,164</u>	<u>\$ 42,463,505</u>

4.68



Secretaría de
Finanzas y Tesorería
General del Estado

Comisión Estatal Electoral (CEE)



	2018	2017
Transferencias, asignaciones, subsidio y otras ayudas:		
Prerrogativas a partidos políticos e independientes	\$ 110,260,210	\$ 43,666,370
Total	\$ 110,260,210	\$ 43,666,670

En el rubro de transferencias y asignaciones se integra por los pagos que corresponden al financiamiento de prerrogativas a los 7-siete partidos políticos cuyo importe es de \$ 49,652,542 (cuarenta y nueve millones seiscientos cincuenta y dos mil quinientos cuarenta y dos pesos 00/100 M.N.). Además de \$ 60,607,668 (sesenta millones seiscientos siete mil seiscientos sesenta y ocho pesos 00/100 M.N) correspondiente al financiamiento para los gastos de campaña.

Los conceptos de gasto reconocidos por la Comisión Estatal Electoral, se apegan en todo momento al Clasificador por Tipo de Gasto y al Clasificador por Objeto de Gasto, así como a sus descripciones generales. Estos clasificadores son resultados de los Acuerdos emitidos por el Consejo Nacional de Armonización Contable (CONAC) y publicados en su Sitio Web Oficial.

III) NOTAS AL ESTADO DE VARIACIÓN EN LA HACIENDA PÚBLICA

12. Modificaciones al Patrimonio Generado

El patrimonio de la Comisión Estatal Electoral está constituido por todos los bienes, recursos, derechos y obligaciones, los recursos provienen del Gobierno del Estado de acuerdo con el ejercicio presupuestal correspondiente al año 2018 y publicado en el periódico oficial del Estado.

También se incluyen en este apartado los recursos provenientes de resultados de ejercicios anteriores y el resultado de lo operado al 31 de diciembre de 2017.

4.69





IV) NOTAS AL ESTADO DE FLUJOS DE EFECTIVO

Efectivo y equivalentes

13. Análisis de los saldos inicial y final

	2018	
	Saldo Inicial	Saldo Final
Efectivo en caja, bancos e inversiones	\$ 157,071,030	\$ 320,490,086
	<u>\$ 157,071,030</u>	<u>\$ 320,490,086</u>

14. Detalle de actividades de inversión

	2018	Estatales	%
Bienes inmuebles y muebles	\$ 112,111,037	\$ 112,111,037	100%

V) CONCILIACIÓN ENTRE LOS INGRESOS PRESUPUESTARIOS Y CONTABLES, ASÍ COMO ENTRE LOS EGRESOS PRESUPUESTARIOS Y LOS GASTOS CONTABLES

15. Conciliación entre los Egresos Presupuestarios y los Gastos Contables

La conciliación se presenta atendiendo a lo dispuesto por el Acuerdo por el que se emite el formato de conciliación entre los ingresos presupuestarios y contables, así como entre los egresos presupuestarios y los gastos contables.

4.70



Secretaría de
Finanzas y Tesorería
General del Estado



Informe de Avance de Gestión Financiera del Primer Trimestre 2018

COMISION ESTATAL ELECTORAL		
Conciliación entre los Ingresos Presupuestarios y Contables		
Correspondiente del 01 DE ENERO al 31 DE MARZO 2018		
(Cifras en pesos)		
1. Ingresos Presupuestarios		411,517,878
2. Más ingresos contables no presupuestarios		4,388,861
Incremento por variación de inventarios	0	
Disminución del exceso de estimaciones por pérdida o deterioro u obsolescencia	0	
Disminución del exceso de provisiones	0	
Otros ingresos y beneficios varios	49,469	
Otros ingresos contables no presupuestarios	4,339,392	
3. Menos ingresos presupuestarios no contables		0
Productos de capital	0	
Aprovechamientos capital	0	
Ingresos derivados de financiamientos	0	
Otros Ingresos presupuestarios no contables	0	
4. Ingresos Contables (4 = 1 + 2 - 3)		415,906,739

COMISION ESTATAL ELECTORAL		
Conciliación entre los Egresos Presupuestarios y los Gastos Contables		
Correspondiente del 01 DE ENERO al 31 DE MARZO 2018		
1. Total de egresos (presupuestarios)		194,107,131
2. Menos egresos presupuestarios no contables		2,357,888
Mobiliario y equipo de administración	663,025	
Mobiliario y equipo educacional y recreativo	212,891	
Equipo e instrumental médico y de laboratorio	0	
Vehículos y equipo de transporte	0	
Equipo de defensa y seguridad	0	
Maquinaria, otros equipos y herramientas	1,481,012	
Activos biológicos	0	
Bienes inmuebles	0	
Activos intangibles	0	
Obra pública en bienes propios	0	
Acciones y participaciones de capital	0	
Compra de títulos y valores	0	
Inversiones en fideicomisos, mandatos y otros análogos	0	
Provisiones para contingencias y otras erogaciones especiales	0	
Amortización de la deuda pública	0	
Adeudos de ejercicios fiscales anteriores (ADEFAS)	0	
Otros Egresos Presupuestales No Contables	960	
3. Más gastos contables no presupuestales		2,260,900
Estimaciones, depreciaciones, deterioros, obsolescencia y amortizaciones	2,041,042	
Provisiones	173,142	
Disminución de inventarios	0	
Aumento por insuficiencia de estimaciones por pérdida o deterioro u obsolescencia	0	
Aumento por insuficiencia de provisiones	0	
Otros Gastos	24,147	
Otros Gastos Contables No Presupuestales	22,570	
4. Total de Gasto Contable (4 = 1 - 2 + 3)		194,010,142

4.71



Secretaría de
Finanzas y Tesorería
General del Estado

Comisión Estatal Electoral (CEE)



b) NOTAS DE MEMORIA (CUENTAS DE ORDEN)

Las cuentas de orden se utilizan para registrar movimientos de valores que no afecten o modifiquen el balance del ente contable, sin embargo, su incorporación en libros es necesaria con fines de recordatorio contable, de control y en general sobre los aspectos administrativos, o bien, para consignar sus derechos o responsabilidades contingentes que puedan, o no, presentarse en el futuro.

Las cuentas que se manejan para efectos de estas Notas son las siguientes:

16. Cuentas de Orden Contables y Presupuestarias:

CUENTAS DE ORDEN PRESUPUESTARIAS
Ley de Ingresos
Ley de Ingresos Estimada
Ley de Ingresos por Ejecutar
Modificaciones a la Ley de Ingresos Estimada
Ley de Ingresos Devengada
Ley de Ingresos Recaudada
Presupuesto de Egresos
Presupuesto de Egresos Aprobado
Presupuesto de Egresos por Ejercer
Modificaciones al Ppto. de Egresos Aprobado
Presupuesto de Egresos Comprometido
Presupuesto de Egresos Devengado
Presupuesto de Egresos Ejercido
Presupuesto de Egresos Pagado

Por la naturaleza del Ente, a la fecha no ha sido necesaria la creación de cuentas de Orden Contables.

La operación y resultados de las Cuentas de Orden Presupuestales, se presenta a detalle en la elaboración de los Estados Financieros Presupuestales, por lo que en esta nota solo se incluyen los Nombres y Clasificaciones de las Cuentas creadas.

4.72



Secretaría de
Finanzas y Tesorería
General del Estado



c) NOTAS DE GESTIÓN ADMINISTRATIVA

17. Introducción

Los Estados Financieros de la Comisión Estatal Electoral (CEE), proveen de información financiera a los principales usuarios de la misma, al Gobierno del Estado, al Congreso y a los ciudadanos.

El objetivo del presente documento es la revelación del contexto y de los aspectos económicos-financieros más relevantes que influyeron en las decisiones del período, y que son considerados en la elaboración de los estados financieros para la mayor comprensión de los mismos y sus particularidades.

De esta manera, se informa y explica la respuesta de la CEE a las condiciones relacionadas con la información financiera de cada período de gestión; además, de exponer aquellas políticas que podrían afectar la toma de decisiones en períodos posteriores.

18. Panorama Económico y Financiero

La Comisión Estatal Electoral, opera con recursos provenientes del Gobierno Estatal, por lo que sus ingresos dependen de la autorización de entes externos, es decir, la Comisión Estatal Electoral, no genera ingresos propios para sufragar sus programas de trabajo, por lo que está condicionada en su totalidad a las condiciones económicas y financieras que impongan o afecten al Presupuesto de Egresos Estatal, aprobado por el H. Congreso del estado de Nuevo León.

19. Autorización e Historia

La Comisión Estatal Electoral se constituyó el 13 de diciembre de 1996, publicado en el periódico Oficial del Estado, como un organismo autónomo, independiente y ciudadano del Gobierno del Estado de Nuevo León.

20. Organización y Objeto Social

El objeto principal es la preparación, organización, dirección y vigilancia de los procesos electorales en el estado de Nuevo León.

4.73



Secretaría de
Finanzas y Tesorería
General del Estado



Informe de Avance de Gestión Financiera del Primer Trimestre 2018

21. Bases de Preparación de los Estados Financieros

El 31 de diciembre de 2008 fue publicada en el Diario Oficial de la Federación la Ley General de Contabilidad Gubernamental (Ley de Contabilidad), que tiene como objeto establecer los criterios generales que regirán la Contabilidad Gubernamental y la emisión de información financiera de los entes públicos, con el fin de lograr su adecuada armonización, para facilitar a los entes públicos el registro y la fiscalización de los activos, pasivos, ingresos y gastos y, en general, contribuir a medir la eficacia, economía y eficiencia del gasto e ingreso públicos.

La Ley de Contabilidad es de observancia obligatoria para los poderes Ejecutivo, Legislativo y Judicial de la Federación, entidades federativas; los ayuntamientos de los municipios; los órganos político administrativos de las demarcaciones territoriales del Distrito Federal; las entidades de la administración pública paraestatal, ya sean federales, estatales o municipales y los órganos autónomos federales y estatales.

Los entes públicos deberán generar y presentar periódicamente, conforme con lo establecido en la Ley General de Contabilidad Gubernamental y las resoluciones del CONAC, los siguientes estados e información contable:

ANEXOS:

- Estado de Situación Financiera.
- Estado de Actividades.
- Estado de Variaciones en la Hacienda Pública/Patrimonio.
- Estado de Flujos de Efectivo.
- Estado de Cambios en la Situación Financiera
- Estado Analítico de Activo.
- Estado Analítico de la Deuda y Otros Pasivos.
- Informe sobre Pasivos Contingentes.
- Endeudamiento Neto.
- Indicadores de Postura Fiscal.
- Intereses de la Deuda.
- Estado Analítico de Ingresos.
- Estado Analítico del Ejercicio del Presupuesto de Egresos/Clasificación Económica.
- Gasto por Categoría Programática.
- Estado Analítico del Ejercicio del Presupuesto de Egresos/Clasificación Administrativa.
- Estado Analítico del Ejercicio del Presupuesto de Egresos/Clasificación Funcional.
- Estado Analítico del Ejercicio del Presupuesto de Egresos/Clasificación por Objeto del Gasto.
- Relación de Cuentas Bancarias Productivas Específicas.
- Relación de Bienes Muebles que componen al Patrimonio.
- Relación de Bienes Inmuebles que componen al Patrimonio.
- Notas a los Estados Financieros.

4.74



Secretaría de
Finanzas y Tesorería
General del Estado

Comisión Estatal Electoral (CEE)



Para dar cumplimiento a las disposiciones previstas en la LDF, se adjuntan los formatos que identifican el gasto realizado con recursos provenientes de ingresos de libre disposición, transferencias federales etiquetadas (No aplica para la CEE) y deuda pública (No aplica para la CEE), como sigue:

- Estado de Situación Financiera Detallado-LDF.
- Informe Analítico de Deuda Pública y Otros Pasivos-LDF.
- Informe Analítico de Operaciones Diferentes de Financiamiento-LDF.
- Balance Presupuestario-LDF.
- Estado Analítico de Ingresos Detallado-LDF.
- Estado Analítico del Ejercicio del Presupuesto de Egresos Detallado-LDF. Clasificación por Objeto del Gasto (Capítulo y Concepto).
- Estado Analítico del Ejercicio del Presupuesto de Egresos Detallado-LDF. Clasificación Administrativa.
- Estado Analítico del Ejercicio del Presupuesto de Egresos Detallado-LDF. Clasificación Funcional (Finalidad y Función).
- Estado Analítico del Ejercicio del Presupuesto de Egresos Detallado-LDF. Clasificación de Servicios Personales por Categoría.
- Proyecciones de Ingresos.
- Proyecciones de Egresos.
- Resultado de Ingresos-LDF.
- Resultado de Egresos.
- Informe Sobre Estudios Actuariales.

4.75



Secretaría de
Finanzas y Tesorería
General del Estado

Comisión Estatal Electoral (CEE)



22. Ampliaciones Presupuestales durante el ejercicio 2018 (Egresos) \$ 189,880,552.00

De acuerdo a lo dispuesto en el artículo 4, fracción XIV de la Ley General de Contabilidad Gubernamental se entiende como gasto comprometido *“el momento contable del gasto que refleja la aprobación por autoridad competente de un acto administrativo, u otro instrumento jurídico que formaliza una relación jurídica con terceros para la adquisición de bienes y servicios o ejecución de obras. En el caso de las obras a ejecutarse o bienes y servicios a recibirse durante varios ejercicios, el compromiso será registrado por la parte que se ejecutará o recibirá durante cada ejercicio”*.

- a) Derivado del cierre anual para los efectos de Contabilidad Gubernamental y a efectos de dar cumplimiento al acuerdo por el que se emiten las normas y metodología para la determinación de los momentos contables de los egresos, se determina trasladar los compromisos no ejercidos al cierre del 2017 para el ejercicio 2018, esto con el objetivo de cumplir los momentos contables del Comprometido y Devengado en base a como se estipula en el numeral VIII. 1.3. Cierre de Cuentas Presupuestarias del Capítulo VI Guías Contabilizadoras.

En razón a los dos párrafos anteriores, la Dirección de Administración presentó a la Comisión de Adquisiciones la relación de compromisos pendientes de realizar al cierre del ejercicio 2017, por lo que solicitó su autorización para que los recursos fueran transferidos y se incluyeran como ampliación al ejercicio 2018, la cantidad total de dichos recursos fue por el importe de 165,497,190.00 (ciento sesenta y cinco millones cuatrocientos noventa y siete mil ciento noventa pesos 00/100 moneda nacional); por lo tanto, al cierre del ejercicio 2017 dicho importe formó parte del resultado de ejercicio mismo que se refleja en los estados financieros de la cuenta pública 2017, así mismo dicho recurso fue integrado para realizar su comprometido y devengo correspondiente en el ejercicio 2018 dentro del apartado "ampliaciones presupuestales" de acuerdo a la operatividad propia y a compromisos pactados por esta Comisión Estatal Electoral.

- b) Durante la operación del ejercicio 2018, el organismo registró ingresos extraordinarios, que en base a lo que se establece en la Ley General de Contabilidad Gubernamental en sus artículos 34, 35 y 36 manifiestan que, el ingreso se registrara cuando exista jurídicamente el derecho de cobro, así como también, mantener un registro histórico detallado de las operaciones realizadas como resultado de su gestión financiera y el contenido de los registros auxiliares que muestren los avances presupuestarios y contables para realizar el seguimiento y la evaluación en relación con la captación del ingreso.

4.76



Informe de Avance de Gestión Financiera del Primer Trimestre 2018

Dichos recursos económicos generados por otro tipo de ingresos extraordinarios fueron incorporados al presupuesto de egresos en base al "Acuerdo por el que se emiten las normas y metodología para la determinación de los momentos contables de los egresos" en su numeral VIII. El gasto modificado es el momento contable que refleja las asignaciones presupuestarias que resulta de incorporar, en su caso, las adecuaciones presupuestarias al presupuesto aprobado.

Por lo anterior, los ingresos que se consideran bajo este registro son los intereses financieros ganados de enero a marzo 2018 cuyo importe es de \$ 4,339,392.00 (cuatro millones trescientos treinta y nueve mil trescientos noventa y dos pesos 00/100 M. N.).

Además, se incluye el importe de \$ 43,970 (cuarenta y tres mil novecientos setenta pesos 00/100 M.N.) por concepto de ingresos extraordinarios (venta por solicitud de información a ciudadanos y primas no devengadas de gastos médicos mayores) en el periodo de enero a marzo 2018.

- c) Con base a lo establecido en el "Acuerdo por el que se emiten las normas y metodología para la determinación de los momentos contables de los egresos" en el apartado VIII "El gasto modificado" menciona que es el momento contable que refleja la asignación presupuestaria que resulta de incorporar, en su caso, las adecuaciones presupuestarias al presupuesto aprobado.

Por lo anterior, con motivo del inicio del proceso electoral y de participación ciudadana en los términos establecidos en la Ley Electoral del Estado de Nuevo León y con base al análisis de los compromisos; éste organismo solicitó a la Tesorería General del Estado de Nuevo León una ampliación presupuestal, por lo que ésta se registró como parte del presupuesto de egresos cuyo importe fue de \$ 20,000,000.00 (veinte millones de pesos 00/100 M.N.) solicitada mediante el oficio número CEEP/0144/2018, depositado a la cuenta bancaria del organismo el día 23 de marzo del 2018, siendo dicha ampliación asignada al presupuesto 2018 para cubrir los gastos operativos de este organismo derivado del proceso electoral 2018.

De igual forma como se menciona dentro del mismo acuerdo en el primer párrafo de este apartado, en su fracción XIV, las unidades administrativas o instancias competentes en materia de Contabilidad Gubernamental deberán establecer los documentos con los cuales se registrarán los momentos contables del gasto.

Lo enunciado en los párrafos anteriores, son para dar cumplimiento a las obligaciones de transparencia; así como a las disposiciones normativas derivadas de los acuerdos del Consejo Nacional de Armonización Contable en estricto apego a lo establecido en la Ley General de Contabilidad Gubernamental y las relativas a la Ley de Adquisiciones, Arrendamientos y Contratación de Servicios del Estado de Nuevo León.

4.77





En conclusión; lo plasmado en los incisos anteriores, la suma de dichos recursos fue integrada al flujo presupuestal aprobado del presupuesto de egresos mediante ampliación presupuestal, aplicable durante el ejercicio 2018, tal y como se podrá visualizar en los reportes presupuestales de egresos que se incluyen en este Informe de Avance de Gestión Financiera del Primer Trimestre 2018.

23. Políticas de Contabilidad Significativas

A partir del 2014, la Comisión Estatal Electoral de Nuevo León prepara sus estados financieros conforme con la Ley General de Contabilidad Gubernamental y la normatividad emitida por el Consejo Nacional de Armonización Contable "CONAC".


De conformidad con los artículos 47 y 49 de la Ley General de Contabilidad Gubernamental se acompañan las notas a los estados contables teniendo presente los Postulados de Revelación Suficiente e Importancia Relativa, con la finalidad que la información sea de mayor utilidad para los usuarios.

Las principales políticas contables seguidas por la Comisión Estatal Electoral de Nuevo León son las siguientes:

- a) **Efectivo y equivalentes de efectivo.** Consisten principalmente en depósitos bancarios en cuentas de cheques e inversiones en valores a corto plazo, de gran liquidez, fácilmente convertibles en efectivo y sujetos a riesgos poco significativos de cambios en valor. El efectivo se presenta a valor nominal.
- b) **Mobiliario y equipo.** Se registran al costo de adquisición y la depreciación se calculará considerando el costo de adquisición del activo depreciable o amortizable, menos su valor de desecho, entre los años correspondientes a su vida útil o su vida económica, registrándose en los gastos del período, con el objetivo de conocer el gasto patrimonial por el servicio que está dando el activo, lo cual redundará en una estimación adecuada de la utilidad en un ente público lucrativo o del costo de operación en un ente público con fines exclusivamente gubernamentales o sin fines de lucro, y en una cuenta complementaria de activo como depreciación o amortización acumulada, a efecto de poder determinar el valor neto o el monto por depreciar o amortizar restante.

Cálculo de la depreciación o amortización:

4.78





Costo de adquisición del activo depreciable o amortizable (Menos) Valor de deshecho Vida Útil

- 1) Costo de adquisición: Es el monto pagado de efectivo o equivalentes por un activo o servicio al momento de su adquisición.
 - 2) Valor de deshecho: Es la mejor estimación del valor que tendrá el activo en la fecha en la que dejará de ser útil para el ente público. Esta fecha es la del fin de su vida útil, o la del fin de su vida económica y si no se puede determinar es igual a cero.
 - 3) Vida útil de un activo: Es el período durante el que se espera utilizar el activo por parte del ente público.
- c) **Impuestos a la utilidad.** Como se menciona en la Nota 24, la Comisión Estatal Electoral de Nuevo León no es sujeto al pago del Impuesto Sobre la Renta (ISR), por lo tanto no se determina impuesto causado y/o diferido por ISR, como es requerido por la NIF D-4 "Impuestos a utilidad".
- d) **Obligaciones laborales al retiro.** Las primas de antigüedad que cubren al personal se determinan con base en lo establecido en la Ley Federal del Trabajo (LFT). Así mismo, la LFT establece la obligación de ciertos pagos al personal que deje de prestar sus servicios en ciertas circunstancias. Los cálculos se realizaron en el mes de diciembre de 2017.
- Los costos de pensiones, primas de antigüedad y beneficios por terminación se reconocen de manera mensual con base en cálculos efectuados por actuarios independientes, mediante el método de crédito unitario proyectado, utilizando hipótesis financieras netas de inflación.
- e) **Reconocimiento de ingresos.** Los ingresos por aportaciones estatales se reconocen cuando se devengan.
- f) **Reconocimiento de gastos.** Los gastos se reconocen cuando se devengan.
- g) **Patrimonio.** Las aportaciones recibidas en el período por parte del Gobierno del Estado de Nuevo León se presentan clasificadas en el patrimonio no restringido.

4.79



Secretaría de
Finanzas y Tesorería
General del Estado



- h) **Reconocimiento de los efectos de la inflación en la información financiera.** Conforme al boletín B-10 de la Consejo Mexicano para la Investigación y Desarrollo de Normas de Información Financiera, A.C. (CINIF), la Comisión Estatal Electoral de Nuevo León actualizará sus estados financieros en términos de poder adquisitivo de la moneda del último ejercicio, utilizando el Índice Nacional de Precios al Consumidor (INPC).

Durante el ejercicio del 2017 y 2016 se operó con un entorno económico no inflacionario, por lo tanto no se actualizaron los estados financieros al 31 de marzo de 2018.

24. Impuesto sobre la Renta

La Comisión Estatal Electoral de Nuevo León no es sujeta del Impuesto Sobre la Renta (ISR), por ser organismo público y autónomo del Gobierno del Estado de Nuevo León. La Ley del Impuesto Sobre la Renta establece que estos organismos sólo tendrán la obligación de retener y enterar el impuesto cuando hagan pagos a terceros, así como de exigir documentación que reúna requisitos fiscales, en los términos de esa Ley.

4.80



Informe de Avance de Gestión Financiera del Primer Trimestre 2018



25. Reporte Analítico del Activo

	Existencia Física	Cantidad	%	Importe	%
1241101	Muebles de oficina y estantería	4,341	50.0%	10,166,530	12.0%
1241201	Muebles, excepto de oficina y estantería	260	3.0%	814,883	1.0%
1241501	Equipo de cómputo y de tecnologías de la información	2,527	29.0%	34,473,108	41.0%
1242101	Equipos y aparatos audiovisuales	346	4.0%	2,702,547	3.0%
1242301	Cámaras fotográficas y de video	199	2.0%	7,827,025	9.0%
1244101	Vehículos y equipo terrestre	70	1.0%	12,784,492	15.0%
1246201	Maquinaria y equipo industrial	1	1.0%	1,084,600	1.0%
1246401	Sistemas de aire acondicionado, calefacción y de refrigeración industrial y comercial	341	3.0%	9,094,935	10.0%
1246501	Equipo de comunicación y telecomunicación	488	5.0%	2,983,178	3.0%
1246601	Equipos de generación eléctrica, aparatos y accesorios eléctricos	11	1.0%	1,138,114	1.0%
1246902	Otros equipos	45	1.0%	3,754,582	4.0%
	Inventario Total	8,629	100.0%	86,823,994	100.0%
	Revaluación Bienes Muebles			2,113,835	
	Total			88,937,829	

Cuenta	Existencia Física	Cantidad	%	Importe	%
1231101	Terrenos	1	100.0%	4,497,400	100.0%
	Inventario Total	1	100.0%	4,497,400	100.0%
	Total			4,497,400	

Cuenta	Existencia Física	Cantidad	%	Importe	%
1233101	Edificios, Construcciones e Instalación	2	100.0%	7,902,345	100.0%
	Inventario Total	2	100.0%	7,902,345	100.0%
	Total			7,902,345	

4.81



Secretaría de
Finanzas y Tesorería
General del Estado

Comisión Estatal Electoral (CEE)



Informe de Avance de Gestión Financiera del Primer Trimestre 2018

Cuenta	Existencia Física	Cantidad	%	Importe	%
1254101	Licencias	154	80.0%	6,310,382	59.0%
1254101	Software	36	20.0%	4,309,775	41.0%
	Inventario Total	187	100.0%	10,620,157	100.0%
	Revaluación Bienes Intangibles			153,305	
	Total			10,773,462	

De conformidad con las Principales Reglas de Registro y Valoración del Patrimonio (Elementos Generales) publicadas en el Diario Oficial de la Federación (DOF) el 27 de diciembre de 2010 y con las Reglas Específicas del Registro y Valoración del Patrimonio publicadas en el DOF el 13 de diciembre de 2011, la estimación de la vida útil de un bien será una cuestión de criterio basada en la experiencia que el ente público tenga con activos similares o de la aplicación.

En base a lo anterior, los parámetros de vida útil o porcentajes de depreciación, deterioro o amortización utilizados en los diferentes tipos de activos son los siguientes:

Concepto	Años de vida útil	% de depreciación anual
Muebles de oficina y estantería	10	10
Muebles, excepto de oficina y estantería	10	10
Equipo de cómputo y de tecnologías de la información	3	33.3
Equipos y aparatos audiovisuales	3	33.3
Cámaras fotográficas y de video	3	33.3
Vehículos y equipo terrestre	5	20
Maquinaria y equipo industrial	10	10
Sistemas de aire acondicionado, calefacción y de refrigeración industrial y comercial	10	10
Equipo de comunicación y telecomunicación	10	10
Equipos de generación eléctrica, aparatos y accesorios eléctricos	10	10
Otros equipos	10	10
Edificios, Construcciones e Instalación	30	3.3

4.82



Secretaría de
Finanzas y Tesorería
General del Estado

Comisión Estatal Electoral (CEE)



26. Responsabilidad Sobre la Presentación Razonable de la Información Contable

La Información Contable está firmada en cada página de la misma e incluye al final la siguiente leyenda: "Bajo protesta de decir verdad declaramos que los Estados Financieros y sus notas, son razonablemente correctos y son responsabilidad del emisor".

Dr. Mario Alberto Garza Castillo
Consejero Presidente

Dr. Manuel Rubén Domínguez Mena
Director de Administración

